


AYUDESE CON LA MAGIA BLANCA



“¿Es usted dueño de su propio destino? ¿Le agradaría serlo? Para cada uno de nosotros hay momentos de incertidumbre y problemas aparentemente insuperables. Cuando lleguen, ¿estará preparado por completo para solucionarlos? ¿O le serviría algún auxilio auténticamente poderoso?”

AL G. MANNING





AL G. MANNING



**AYUDESE
CON LA
MAGIA BLANCA**



EDITORIAL DIANA
MEXICO

1ª Edición, enero de 1976.
17ª Impresión, abril de 1991.

ISBN 968-13-0744-5

Título original: HELPING YOURSELF WITH WHITE WITCHCRAFT — Traductor: René Cárdenas Barrios — DERECHOS RESERVADOS © — Copyright ©, 1972, by Parker Publishing Company, Inc. — Edición original en inglés publicada por Parker Publishing Company, Inc., West Nyack, N. Y., U.S.A. — Copyright ©, 1976 por EDITORIAL DIANA, S. A. — Roberto Gayol 1219, Esq. Tlacoquemécatl, México 12, D. F. — *Impreso en México — Printed in Mexico.*

*Prohibida la reproducción total o parcial
sin autorización por escrito de la casa editora*

**Al lector de este libro; para que lo ayude a
alcanzar sus objetivos y deseos.**

frater Alastor
Digital Edition

Contenido

Lo que este libro puede hacer en beneficio de usted.	15
1. CÓMO ORGANIZARSE PARA EL EMPLEO EFICIENTE DE LA MAGIA BLANCA	19
La magia y forma en que puede ayudarlo	19
La pirámide del mago y cómo se construye	21
Los cuatro pasos de la creación mediante la magia blanca	22
Genere todo el poder de la voluntad constructora ..	23
Proyectos a largo plazo	25
Pensamiento libre ♦ Ejercicio para desarrollar su imaginación creadora ♦ Cómo usó Jerry S. el pensamiento libre para obtener un ascenso ♦ Instrumentos para su trabajo de mago.	
La importancia del ritual, o cómo controlar la fuerza de la costumbre	30
La importancia del auxilio del incienso, los aceites, las hierbas y los polvos	31
<i>Puntos del capítulo que debe recordar</i>	32
2. PARA EMITIR HECHIZOS MÁGICOS	35
Ritual básico de protección.	
Invocación a Siva	37
Invocación de protección del postulante	38
Cómo utilizó el ritual con ventaja Cynthia S. ♦ El caso de Sam O.	
La importancia del exorcismo	39
Invocación protectora de la sal y el agua	41
Cómo consagrar su altar y las áreas rituales de trabajo	41
Invocación del elemento fuego	41
Invocación del elemento aire	42

Salmodia de consagración del altar	42
De qué manera le ocurrieron beneficios inesperados a S. F.	
El arte de la meditación y cómo usarlo	43
El poder del amor en la meditación efectiva ♦ Cómo fue adquirido un toque mágico con la meditación ♦ Para conservar limpia y brillante su aura, y aumentar su eficacia ♦ Manera de hacer sus propios ensalmos y encantamientos ♦ Dioses principales de los antiguos, empleados como fuentes de energía.	
Muestras de salmodias para propósitos específicos ...	49
<i>Puntos del capítulo que debe recordar</i>	49
3. CÓMO REFORZAR SUS ENSALMOS CON HIERBAS, ACEITES, VELAS E INCIENSO	51
Cómo entender el reino de los espíritus elementales y sus poderes	51
Manera de emplear las hierbas, infusiones, cocimientos, sazonamientos, lavados, inciensos	54
Cómo exorcizó L. W. las influencias malignas de sus negocios ♦ Cómo ayudaron las técnicas herbarias a Tina A. para casarse ♦ Forma de hacer y usar los aceites de mago ♦ Una experiencia favorable de negocios con la utilización del aceite de mago ♦ Los polvos de mago; manera de hacerlos ♦ Cómo empleó M. S. un polvo de atracción del dinero ♦ Cómo hacer inciensos ♦ Reportes sobre el uso de incienso de amor.	
<i>Puntos del capítulo que debe recordar</i>	60
4. OBTENGA LA COOPERACIÓN DE "ESPÍRITUS FAMILIARES" Y DE LA "GENTECILLA"	61
Formas de pensamiento. Qué son y cómo elaborarlas.	61
Cómo halló F. S. un apartamento que quería ♦ Una forma de pensamiento vigilante.	
Salmodia para la formación de un vigilante	64
Mantenga el contacto y el control sobre su vigilante.	
Salmodia para llamar al vigilante	66
De qué manera fue evitado un accidente mediante las formas de pensamiento ♦ Forma de comunicarse con la "gentecilla" ♦ Cómo fue encontrado un empleo ♦ Para tener buena suerte con el ritual.	
Invocación a los espíritus de la naturaleza	68
Para hacer contacto con su espíritu familiar.	

Invocación a su espíritu maestro	70
Comunicación con el espíritu maestro adecuado ...	71
Cómo fue advertida G. H. respecto a un pretendiente.	
<i>Puntos del capítulo que debe recordar</i>	72
5. VEA EL FUTURO CON LA MAGIA BLANCA	73
Ver el futuro es una facultad normal del mago ...	73
Cómo evitó una pareja las pérdidas financieras ♦ Formas de adivinación.	
Manera de predecir el futuro con auxilios mecánicos o ayudas	75
Cómo utilizó Otto Z. un diccionario para resolver un problema financiero ♦ Manera de hacer y utilizar sus runas atlánticas de mago ♦ Forma de usar sus runas de mago ♦ Utilización práctica de las runas de mago ♦ Cómo pronosticar el futuro con ayuda de la naturaleza ♦ Una utilización especial de una vela ♦ Sea su propio médium mágico a través de la interpretación de los símbolos ♦ Cómo rindió frutos una "chica" en las carreras de caballos, mediante la magia.	
Cómo ser su propio médium mágico	84
El secreto de obtener imágenes en un cristal	85
Sugestiones para interpretar la simbología.	
<i>Puntos del capítulo que debe recordar</i>	86
6. EMPLEO DE RITUALES Y ENCANTAMIENTOS PARA ATRAER Y RETENER A UNA PERSONA AMADA	89
Forma de condicionar su aura ♦ Para intensificar el ritual de amor ♦ Beneficios prácticos del ritual de amor ♦ Los ensalmos de amor pertenecen a la Luna, a Venus, a Diana, Hécate, Afrodita e Istar.	
Invocaciones y habilidades efectivas de amor	92
Invocación a Venus	92
Hechizo para amantes impacientes	93
Poderoso ensalmo de amor	93
Una historia real ♦ Manera de hacer una forma de pensamiento que atraiga el amor.	
Importancia del aura	96
Cómo obtuvo Mary a su hombre.	
Preguntas y respuestas respecto a las formas de pensamiento	97

Haga una eficiente poción de amor ♦ Un ritual completo para atraer el amor ♦ El caso de Irene R.	
<i>Puntos del capítulo que debe recordar</i>	103
7. USO DE RITUALES Y HECHIZOS PARA ATRAER DINERO Y PROSPERIDAD	105
Elabore su aventura de amor con los espíritus de prosperidad de la naturaleza	105
Salmodia de la prosperidad	106
Cómo trabajó una salmodia de prosperidad para W. G. ♦ Lavados para atraer dinero; incremente sus negocios.	
Salmodia de mejoramiento de los negocios	107
Beneficios prácticos de las salmodias de prosperidad ♦ Polvos, inciensos y perfumes para atraer dinero.	
Salmodia del polvo para atraer dinero	109
Ayudas especiales para obtener más auxilio económico ♦ Receta de un incienso para atraer prosperidad y dinero ♦ Cómo utilizó un vendedor el ritual para el éxito ♦ Prosperidad a través de la ecología síquica.	
Su ecología síquica comienza con usted	113
El ritual del espejo ♦ Cómo utilizó un joven el ritual del espejo para obtener éxito ♦ Advertencias especiales para su uso ♦ Un ritual completo para atraer dinero y prosperidad.	
Beneficios prácticos de este ritual	118
De qué manera cerró J. Y. un trato de un millón de dólares ♦ Cómo llevó B. J. su vacilante empresa a la cima.	
<i>Puntos del capítulo que debe recordar</i>	119
8. ENCANTAMIENTOS, RITUALES Y HECHIZOS UTILIZADOS EN PROBLEMAS DE SALUD	121
Un mago efectivo es cuidadoso de su alimentación.	121
La dieta de su pensamiento y su sistema respiratorio.	122
El poder misterioso de la respiración para sus pulmones	123
Agua y hierbas para su salud	124
La salmodia del agua para la salud	124
Historia de un caso.	
Práctica de magia herbaria	125
Un caso de alivio recibido por medio del ritual ...	125
Sazonamientos y tés de hierbas para la salud	126

Las hierbas en nuestras bebidas	127
Beneficios de las hierbas en la magia	128
Bolsitas con hierbas para sentirse mejor ♦ Pensamientos positivos de salud y su forma de pensamiento.	
Salmodia efectiva para elaborar una forma de pensamiento para la salud	130
Ritual completo de protección y restauración de salud	131
<i>Puntos del capítulo que debe recordar</i>	135
9. FORMA DE AHUYENTAR EL MAL DE OJO Y PROTEGERSE CONTRA LOS ATAQUES SÍQUICOS SECRETOS	137
Cómo se sobrepuso una viuda a un ataque síquico.	137
Comprensión de los muchos grados y tonos del ataque síquico	138
Cómo reconocer el ataque síquico o los intentos de dominarlo a usted por medios síquicos	139
De qué manera se protegió Harry S. ♦ Cómo fue manejado un ataque de vudú ♦ Un ritual para la protección de su hogar.	
Salmodia ritual para la protección de su hogar ...	143
Cómo fue protegido un apartamento contra los merodeadores ♦ El poder de la defensa pasiva ♦ El ritual de desobstrucción del limón ♦ Cómo fueron tratados los ataques síquicos de una amiga celosa ♦ El ritual de desobstrucción de la vela ♦ Cómo salió un vendedor de su ataque síquico negativo ♦ Manera de obturar las hendiduras en su armadura síquica ♦ Ritual completo contra los encantamientos, aojamientos, maldiciones y ataques síquicos de otros ♦ Beneficios del ritual.	
<i>Puntos del capítulo que debe recordar</i>	152
10. CÓMO HACER Y EMPLEAR AMULETOS, TALISMANES Y ENSALMOS PARA PROTECCIÓN, PODERES MÍSTICOS Y BUENA SUERTE	155
Piedras y minerales para protección y buena fortuna ♦ Cómo consagrar y utilizar su piedra afortunada de meditación ♦ Para transferir sus tensiones a su piedra afortunada de meditación ♦ Cómo usó Melisa su piedra para aliviar sus tensiones ♦ Programe su subconsciente con su piedra afortunada de meditación ♦ Cómo fue resuelto un problema de desempleo ♦ Forma de controlar el poder mágico	

de la joyería ♦ La cruz egipcia y cómo lo protege ♦
 Cómo fue roto un hechizo negativo ♦ Para controlar el
 valor talismánico del cuadrado de Saturno ♦ Un talismán
 de Júpiter para atraer riqueza, honor y opulencia ♦ Poder,
 buena fama y amor con un medallón del pentáculo Venus/
 Marte ♦ Cómo proyectar su propio amuleto para un pro-
 pósito especial.

Puntos del capítulo que debe recordar 173

11. RITOS PARA OBTENER PODER SOBRE OTRAS PERSONAS .. 175

Ritual para calmar a una persona encolerizada ♦ Ritual
 para destruir el poder con que su enemigo intenta perjudi-
 carlo ♦ Cómo venció los ataques síquicos una madre ♦
 Rito para alejar a individuos pendenciosos ♦ Ritual para
 obtener favor en los tribunales ♦ De qué manera ayudó
 un rito a producir una decisión judicial favorable ♦ Cómo
 conservar a su esposo (o esposa) en casa (hechizo para
 ligar a usted un ser amado) ♦ Forma en que el ritual
 atrajo el amor de un esposo ♦ Rito para el tratamiento
 favorable de su carta ♦ Ritual para ser aceptado en un
 grupo nuevo ♦ Rito de prosperidad que dio por resultado
 muchos ofrecimientos de trabajo ♦ Ritual completo para
 erigir poder personal ♦ Cómo obtuvo súbitamente poder
 personal una mujer tímida.

Puntos del capítulo que debe recordar 187

12. EXORCISMO: CÓMO LIBRARSE DE DEMONIOS, ENTIDADES PERJUDICIALES OBSESIONANTES, Y FORMAS DE PENSA- MIENTO NEGATIVAS 189

Obsesión y posesión en el siglo xx ♦ Una experiencia de
 "posesión" ♦ Formas positivas de posesión por espíritus,
 en nuestro mundo moderno ♦ Cómo reconocer los intentos
 de obsesión o posesión de su cuerpo ♦ Voces o sentimien-
 tos compulsivos intensos ♦ Lagunas de memoria ♦ Abe-
 rraciones en sus procesos pensantes ♦ Sus artículos de jo-
 yería personal, etcétera, apareciendo en sitios extraños ♦
 Incienso y un ritual breve para disipar entidades negati-
 vas ♦ Cómo fue curada una obsesión vocal ♦ Aspersión
 para romper la posesión/obsesión ♦ Un caso de beneficios
 prácticos mediante el exorcismo ♦ Técnicas preventivas.
 Cómo evitar los intentos preliminares de obsesión o posesión
 ♦ Ritual completo de exorcismo para la expulsión de enti-
 dades y fuerzas negativas ♦ Cómo fue reprimida una per-
 secución rara.

Puntos del capítulo que debe recordar 203

13. CÓMO AUMENTAR SUS PODERES MÁGICOS CON LA MAGIA SEXUAL	205
Naturaleza y poder mágico de la fuerza reproductora ♦ La treta de emplear la abstinencia para impulsar un ensalmo ♦ Utilice la treta de la abstinencia para hacer invencibles sus encantamientos ♦ Cómo emplearon Harry y Charlene la magia sexual para salir de dificultades financieras ♦ Uso positivo de la energía sexual para la creación de hechizos y formas de pensamiento ♦ Cómo experimentó Janet una curación del hígado ♦ Forma de utilizar la energía sexual para la creación de ensalmos y formas de pensamiento poderosos ♦ De qué manera se salvó un negocio con una forma de pensamiento de magia sexual ♦ Ritual completo para dominar la energía sexual en una forma de pensamiento poderosa ♦ Cómo reclamaron Lois y Jim su prosperidad ♦ Cómo pudo vender C. K. su negocio en el momento adecuado en más de un millón de dólares.	
<i>Puntos del capítulo que debe recordar</i>	217
14. RITUALES Y HECHIZOS PARA INDUCIR EL VIAJE ASTRAL Y LOS SUEÑOS PROFÉTICOS	219
La realidad práctica de lo astral ♦ Empleos prácticos de la proyección astral ♦ Preparación para su propio viaje astral ♦ Cómo fueron encontradas unas joyas mediante el ritual astral ♦ Ritos para programar su mente subconsciente con el fin de inducir el viaje astral ♦ Cómo estar precisamente consciente de sus viajes astrales ♦ Manera de comportarse en lo astral ♦ Ritual para sacarlo directamente de su cuerpo mientras está completamente consciente ♦ Experiencia de un estudiante con el viaje astral que dio por resultado mejores calificaciones ♦ Ritual para inducir sueños proféticos ♦ Artículos para el ritual ♦ Cómo encontró trabajo el desempleado Claude ♦ El secreto de los sueños proféticos útiles ♦ Cómo se salvó una mujer de sufrir un accidente ♦ Empleo que dio S. Y al ritual del sueño.	
<i>Puntos del capítulo que debe recordar</i>	232
15. LOS PUNTOS FINOS DE REGULAR Y REPARAR SUS RITUALES Y HECHIZOS PARA EFICIENCIA MÁXIMA	235
Cómo trabajar con los poderes tremendos del Sol y de la Luna.	
Luna en el signo de	237

Forma de usar el poder de los días y de las horas de los planetas (sistema de horas planetarias).	
Regidores planetarios de los días de la semana ...	238
Las horas planetarias	239
Aplicación práctica del sistema de horas planetarias a su regulación ritual ♦ De qué manera fue programado un ritual de amor para obtener mejores resultados ♦ Cómo ajustar sus rituales y ensalmos ♦ Arreglo de una situación financiera mediante una mejor regulación del ritual ♦ Obstáculos determinantes para el éxito de su rito ♦ Cómo utilizó el ritual un alto ejecutivo para obtener un gran ascenso ♦ Ritos y encantamientos rápidos para emergencias ♦ Cómo manejar a un atacante ♦ Defensa contra el ataque síquico.	
<i>Puntos del capítulo que debe recordar</i>	247
16. INCREMENTE SUS PODERES PRACTICANDO LA MAGIA CON GRUPOS DE PERSONAS	249
El potencial tremendo de un grupo de trabajo ♦ Cómo iniciar la organización de un coven ♦ Cuándo admitir nuevos miembros ♦ Tipos de reuniones del coven ♦ Nombre y equipo del coven.	
Rituales del coven	254
Rituales básicos (para el ésbat) ♦ Cómo fueron manejados valores provechosos ♦ Ritual especial de sábat ♦ Cómo permitir el trance con seguridad en un ésbat o sábat ♦ Ceremonia de iniciación de miembros nuevos ♦ Invitación al trabajo con un coven astral.	
<i>Puntos del capítulo que debe recordar</i>	265

Lo que este libro puede hacer en beneficio de usted

¿Es usted *dueño de su propio destino*? ¿Le agradaría serlo? Para cada uno de nosotros hay momentos de incertidumbre y problemas aparentemente insuperables. Cuando lleguen, ¿estará preparado por completo para solucionarlos? ¿O le serviría algún auxilio auténticamente poderoso? ¡Las fuerzas arcanas de la magia blanca pueden proporcionarle esos poderes! Dentro de la tradición antigua de la religión Wicca (llamada ahora magia blanca), hay un poder suficiente para satisfacer *todas* sus necesidades. Las prácticas y ritos tradicionales de la magia blanca atraen un poder prácticamente invencible y lo someten al control de *usted*. Puede resultarle útil, aprendiendo cómo hacerlo.

Qué es la magia blanca

Es una combinación de prácticas mágicas que incluyen el uso ritual de hierbas, aceites, velas, incienso y del poder de la voluntad creadora, para atraer y dominar las fuerzas ocultas del universo, en beneficio de un individuo o grupo. Distinguiamos la magia blanca de las "artes siniestras" por la intención de producir beneficios y *no daño*. No hay necesidad de perjudicar a otros; empleando los grandes poderes de la magia blanca, pronto descubrirá que hay bastantes cosas buenas para todos. No tiene que recibirlas de otras personas; construya simplemente su buena suerte y felicidad usando las energías universales que están asequibles en abundancia para todos.

Lo que la magia blanca puede hacer en beneficio de usted

El ceremonial de la magia blanca puede controlar poderes ocultos tremendos para darle beneficios *personales* de cualquier especie. Fuerzas invisibles, pero muy reales, lo protegerán del mal, y abrirán las puertas del éxito para todos sus objetivos... cuando se los ordene ceremonialmente como brujo blanco. Cuando adquiera este gran poder, no parecerá distinto a sus vecinos, excepto por el aire de confianza y el brillo especiales que vienen naturalmente con el triunfo.

Los años de investigación y experimentación práctica que respaldan este libro, probaron que la comprensión firme de las fuerzas que estará utilizando traerán un poder que supera por mucho cualquier cosa generada por la fe ciega. Por lo tanto, no hay sílabas o sonidos raros que añadan confusión a sus rituales; todo se dará en español simple, con el conocimiento seguro de que *usted* puede generar el poder, porque *sabe lo que está haciendo*. Nuestro sistema es sencillo: dominio, paso a paso, de los poderes asombrosos de la magia, para que pueda realizar su propósito en la vida, comprendiendo que es en verdad el dueño de su propio destino. Hay recompensas para cada etapa que domine; y le aseguro que gozará del trabajo. ¡Nada agrega tanto gusto a sus actividades como el éxito feliz, acumulado sobre otro éxito!

¡La magia blanca trabaja para gente como usted! Hallará en la página 102 el relato de cómo empleó Irene R. el rito de amor, y terminó casada y feliz con su antiguo patrón. La página 119 le narra cómo usó B. J. el ritual para atraer dinero y prosperidad, con el fin de obtener prestados 250 000 dólares para su compañía, que tenía un capital líquido negativo de 50 000 dólares, y como más tarde vendió la empresa en más de un millón de dólares. ¡La página 232 le muestra cómo siguió S. Y. el consejo de un sueño profético autoinducido, y ahorró 300 000 dólares! Y hay otros ejemplos más de gente dichosamente próspera en todas sus actividades de la vida. Muchas de las personas que han participado en nuestros programas de magia son hombres de ciencia y ejecutivos de negocios prominentes. Los que tienen gran éxito nos han pedido invariablemente que

utilicemos nombres ficticios, o que generalicemos bastante las circunstancias, para proteger su reserva y su reputación profesional. ¿No lo haría también usted? Nuestro informe típico empieza: "por favor, *no* utilice mi nombre en esta historia auténtica. Pero lo que ocurrió fue esto..."

Dentro de los límites del secreto individual, los reportes de éxito obtenido con los ritos de la magia blanca, dados en este libro, están en nuestro laboratorio de percepción extrasensorial [P.E.S.]. Estoy en espera de poder agregar los informes *de usted*.

**Este libro es para ser usado en su vida diaria,
para su beneficio práctico**

En este libro no hay "charlatanería" o historia académica. Cada palabra intenta serle útil, en el sentido más práctico. Pero será sencillamente una acumulación de palabras en papel, mientras *usted* no las ponga en funcionamiento. Conceda a este sistema efectivo de usar los poderes primitivos y ocultos una justa oportunidad de elevar todas las partes de su vida, en la forma que lo desea.

Las verdades poderosas de ritos antiguos, reproducidos en palabras modernas, están aguardando dentro de las páginas de este libro... están esperando para servirle. ¡Y como son parte de la Ley del Universo, no pueden negarse a hacerlo!

Pero tenga cuidado de cómo comparte su conocimiento. Cuando los rituales de la magia trabajan para usted, porque pone en ellos todo su ser, le son fieles... y no importa si otros lo creen. De hecho, puede ser más conveniente para usted si otros no saben con cuánto éxito ha aplicado la magia blanca a su vida.

El mejor camino para usted y para el mundo es no jactarse ni ridiculizar, sino emplear con sencillez el poder grande y satisfactorio que está dispuesto a darle este libro, que tiene como buenas razones, *su* éxito, desarrollo, poder y satisfacción. ¡No las desperdicie! Aprenda, haga, y camine confiadamente por el sendero del triunfo absoluto.

Cómo organizarse para el empleo eficiente de la magia blanca

CHARLIE, JACK y Larry estaban igualmente calificados para el puesto de jefe de equipo. Charlie lo consiguió, pero no lo conservó por mucho tiempo... ¡fue ascendido rápidamente a sobrestante! ¿Por qué? ¿Y cómo se casó la pequeña y sencilla Mary con el millonario local? La respuesta a estas preguntas y a otras parecidas puede encontrarse en la práctica moderna de la magia. ¡Si las cosas normales son iguales y *usted* no es un practicante de ella, entonces será el perdedor! ¿Por qué no convertirse en triunfador dichoso? Hallará ricamente satisfactorio investigar los aspectos prácticos de la magia ceremonial, o ¿debemos llamarla magia blanca? Veamos someramente las bases de la magia y la forma de organizarlas para beneficio de usted.

La magia y forma en que puede ayudarlo

¿Qué es la magia y qué es un mago blanco? La magia blanca es el método y su practicante es un mago blanco. El procedimiento auténtico es el control de las fuerzas invisibles, pero muy genuinas, que dominan el universo... e inclinarlas en beneficio de usted. Distinguimos a un mago blanco del practicante de las "artes negras", comprendiendo que el primero cuida de no hacer daño jamás a otro ser. Y la causa es sencilla: uno está demasiado atareado en cosechar su propia fortuna para interesarse en lo más mínimo en perturbar el bien de otro.

¡La religión antigua de Wicca (Wicca es la raíz de la palabra magia) * es intensamente práctica! Su origen puede hallarse en la necesidad que el hombre tenía de armonizar con los espíritus de la naturaleza para asegurar buenas cosechas y mejor cacería. Algunos de los viejos ritos de fertilidad han sido pervertidos en la adoración del diablo por algunos buscadores de publicidad, pero existe un vasto almacén de poder en las ceremonias antiguas, bellas y puras, que no debe ser descartado por ciertos individuos pesimistas. El mago moderno trabaja con energía natural... y en verdad, debemos convenir en que *toda energía es potencialmente buena*. La electricidad es un ejemplo excelente. Podemos utilizarla para iluminar una ciudad o matar a un hombre en la "silla eléctrica"... La energía es neutral en sí, pero el hombre la usa para sus propósitos, que pueden ser "buenos" o no. Su conciencia debe ser la guía en estas prácticas. Pero el *poder está asequible para usted*, y sería necedad pasarlo por alto.

Los problemas de amor, prosperidad, poder personal, seguridad, protección, salud y "buena suerte" son el campo natural para la aplicación de sus poderes de magia. ¡Usted fue posiblemente un mago práctico en una de sus existencias anteriores! Entonces, ¿por qué no recobrar sus antiguas facultades y agregar algunas nuevas para hacerlas más efectivas para su empleo práctico ahora? Puede enriquecer definitivamente su vida y también la de otros.

Los principios y ritos presentados en este libro no se basan en especulaciones o en la simple recopilación del estudio laborioso de manuscritos enmohecidos. La investigación no se limitó a libros y documentos, sino que incluyó referencias detalladas a las vidas de muchas personas. Lo que hallamos fue presentado como trabajo en clase, en mi laboratorio de P.E.S. en Los Ángeles, y probado en condiciones de la vida real por una muestra amplia de seres humanos normales y respetables. ¡Tiramos lo inútil y presentamos felizmente aquí la parte *que funciona*! ¡La prueba verdadera proviene no de los ejemplos que daremos, sino de los *resultados*, al *funcionar para usted*!

* Wiccraft: magia o hechicería.

brujería.

Una de nuestras discípulas de gran éxito relató cómo se fue agudizando su interés por la magia blanca: “pensé que esto era un hato de tonterías hasta que principié a trabajar en un gran restaurante. Siempre que menguaban los negocios, el cocinero mayor venía hacia nosotros, trayendo una mezcla de sal y hierbas. Decía: «¡Haré que vengan nuevamente!» Y hacía un recorrido rápido en torno del edificio, rociando su mezcla. Siempre daba resultado. Diez minutos después de asperjar su mezcla mágica, el sitio estaba lleno de gente. ¡Decidí que me gustaría saber más respecto al poder que dominaba él tan fácilmente!”.

Amor, dinero, poder, belleza, seguridad... todo está a su alcance al aplicar los principios que serán desplegados ante usted en este libro. Pero mantengamos una buena medida de sentido común junto con ellos. No sea como el estudiante que me llamó para quejarse de que no había ganado la lotería para la que empleó el ritual. Le pregunté qué día compró el billete y la réplica asombrada fue: “¡No entendí que tenía que comprar realmente un billete para ganar!”. El ritual, las hierbas, aceites, inciensos y polvos son en verdad poderosos, pero requieren la ayuda del sentido común y de un buen trabajo, preparado con anterioridad para el “momento preciso”. Establezcamos ahora las importantes bases para su éxito, usando la magia blanca.

La pirámide del mago y cómo se construye

La magia es en primer lugar un estado o actitud mental. El sombrero puntiagudo tradicional del mago es símbolo de un poder todavía oculto en la Gran Pirámide... cuando menos en lo concerniente a la ciencia moderna. En este libro tocaremos este poder en muchas formas. Mucho de lo que encontrará aquí ya ha sido insinuado en mi libro *Helping Yourself with Psycho-Cosmic Power*, pero necesitamos seis años más de investigación para reunir los muchos principios de la magia blanca. El término *witch* (mago) se aplica a uno y otro sexo, y debemos distinguirlo de los vocablos inferiores aplicados a hombres, como “hechicero” o “brujo”.

Para comenzar nuestro trabajo, diga en voz alta: “¡Soy un mago! ¡Soy un mago blanco dichoso, triunfante, e intento dis-

frutar de la vida, más y más cada día!" Un mago es también un ecléctico; debemos tomar nuestro conocimiento y nuestro poder de cualquiera de los sistemas que funcionan, y después hacerlos que trabajen mejor para nosotros. Empecemos con la alegórica pirámide del mago. Ésta podría ser considerada un modelo mental de la Gran Pirámide, pero es el instrumento más importante de usted. La base de su pirámide es un cuadrado que tiene por cuatro esquinas: 1) voluntad constructiva; 2) imaginación creadora; 3) fe; y 4) secreto. Cuando las cuatro esquinas están equilibradas y funcionando, emiten la energía que agrega el vértice de la pirámide: realización.

En el libro *Helping Yourself with Psycho-Cosmic Power* di una versión simplificada de la pirámide del mago, que llamé *la fórmula básica para la creación*. Dicha fórmula parece más sencilla en *Psycho-Cosmic Power*, pero esperamos que en nuestra magia los resultados sean más dignos de confianza, porque estamos trayendo a ella más poder. El modo como la utilizamos en *Psycho-Cosmic Power* fue: "la idea, contenida en la imaginación consciente, y reforzada por el sonido, requiere la energía de la creación". Eso era todo. ¡Y a propósito, funciona! No permita que nadie le diga que no es así. Cuando contemple una idea bastante tiempo, y genere entusiasmo positivo respecto a ella... ¡se manifiesta! En las artes de la magia blanca hacemos más complicado el procedimiento, y añadimos la eficiencia del ritual, pero estamos haciendo algo muy similar. Agregaremos los instrumentos adicionales de la visualización, el rito, la voluntad constructora, y los espíritus cooperadores de la naturaleza para mantener toda la energía enfocada en un sitio, y obtener su manifestación o realizar sus objetivos más seguramente. De modo que para este trabajo de magia blanca ampliaremos nuestro pensamiento a una fórmula de cuatro pasos para la creación, como sigue:

Los cuatro pasos de la creación mediante la magia blanca

1) El deseo enciende la *imaginación creadora*, y en combinación con el ritual genera la emoción-entusiasmo.

2) La energía emotiva del entusiasmo es controlada ritual-

mente y modelada por su poder de *voluntad constructiva*. Esta actúa para moldear la energía, en vez de dejarla disipar en todas direcciones. Este moldeamiento de la energía es la creación real de un ser viviente al que llamaremos *forma de pensamiento*.

3) La *forma de pensamiento* es nutrida por la *fe*, y alimentada con dosis regulares de entusiasmo y amor.

4) Su entidad viviente de *forma de pensamiento* es protegida por el *secreto*, hasta que se manifiesta.

Notará que esta fórmula emplea los cuatro puntos de la base de su pirámide de mago. A medida que progrese en esta obra, ilustraremos esto de muchos modos. Pero demos consideración cuidadosa a la interpretación. Igual que en la metafísica, la duda obstruirá su manifestación... de allí el requerimiento de secreto. Es verdad que la sugestión y la mística, que equivalen a la ilusión de poder entre las personas asociadas con usted, son parte constitutiva de un buen mago; pero el secreto es igualmente importante... nunca exponga al ridículo o a la duda de otros una tierna *forma de pensamiento* en desarrollo. Esto no sólo mataría la realización de un proyecto particular, sino también debilitaría la misma estructura de su pirámide de poder.

La voluntad constructiva, ese ingrediente omitido con la mayor frecuencia, es el eje de toda la operación. Este instrumento debe ser desarrollado para que uno pueda funcionar con algún grado de efectividad.

Genere todo el poder de la voluntad constructora

Así como un virtuoso de la música practica las escalas todos los días, usted debe practicar día a día unos pocos fundamentos para ser un mago eficaz. Le daremos en esta etapa inicial varios ejercicios de "tarea". Sugerimos que se concentre en cada uno de ellos durante una semana completa, sin olvidarlo después. Calientese para su trabajo de magia con los ejercicios de poder, como lo hace un músico, tocando escalas. El poder es un resultado directo de la disciplina. *¡Usted puede ser infinitamente poderoso!* Dispongámonos a elaborar las disciplinas que le darán ese poder.

Primero buscaremos formar las de voluntad constructiva. No lo confundamos con lo que el individuo común llama "fuerza de voluntad" es realmente "poder de no hacer", tal como: "no comeré esa ración adicional de pastel" o, "ya no fumaré". El "poder de no hacer" presupone un adversario y una lucha, así que es un gran desperdicio de esfuerzo para todos, excepto para unos pocos espartanos... no produciendo más que un sentimiento de frustración y una conciencia fallida. En la magia eficiente hacemos énfasis en lo contrario: "¡Haré!"

Comience diciéndose: "*seré positivo; seré una fuerza tan intensa que todas las cosas que minaban mi poder quedarán completamente inefectivas. Dispóngase a demostrárselo a sí mismo. Ejercite su poder de voluntad creativa durante la semana que principia.*" Haga una lista de siete cosas que ha estado evitando o "aplazando" para el trabajo de esta semana, la más importante de su vida. *¡Esta es su semana para transformarse en un triunfador! ¡En cada uno de sus siete días atacará uno de los renglones de su lista. Encárese a él y venza! Vamos a erigir la confianza y la conciencia de un ganador, decidiendo respecto a la tarea personal de cada día: "¡Voy a hacerlo, contra viento o marea! ¡Hallaré tiempo y lo haré, aunque tenga que permanecer despierto toda la noche!"*

¡Haga la lista tan fácilmente como lo requiera para sentirse cómodo, pero hágala y *triunfe!* Vendrán las pequeñas pruebas, su resolución será sometida a demostración. Pero esto no es un ensayo del poder de no hacer; es un ejercicio de realización positiva. Nunca podremos recalcar suficientemente el potencial de desarrollo que se obtiene al repetir este ejercicio durante una semana de cada mes. Lo que buscamos es el *hábito de vencer*. He aquí una lista, como ejemplo del ejercicio de siete días de voluntad creativa de Mary S., una nueva maga de gran éxito:

Domingo: limpiar la alacena del vestíbulo. (¡Ha sido un caos por años, pero no lo será más!)

Lunes: escribir a tía Margaret esa carta aplazada por tanto tiempo.

Martes: limpiar la "gaveta de desperdicios" de mi escritorio, en la oficina.

Miércoles: atacar ese montón de trabajo desagradable en la oficina.

Jueves: Ordenar mi archivero en la oficina.

Viernes: limpiar las cortinas y ventanas de la alcoba.

Sábado: invertir dos horas repasando *Helping Yourself with Psycho-Cosmic Power*.

La limpieza de la alacena resultó divertida y produjo el hallazgo de un par de útiles objetos perdidos; uno de ellos fue un lindo prendedor que llevó al trabajo el lunes, como recordatorio. Ese mismo día fue puesta a prueba por primera vez su resolución. Al regresar Mary a casa, sonó el teléfono con una invitación a una fiesta improvisada. Aceptó, pero se prometió escribir la carta cuando volviera. Era un poco tarde, pero los 20 minutos adicionales, invertidos en escribir la carta, trajeron más realizaciones de lo que valía el tiempo en la cama... y durmió con una sonrisa de satisfacción. El martes necesitó parte de su hora de comer para limpiar esa gaveta de desperdicios, pero obtuvo nuevamente el premio de un obsequio olvidado hacía mucho tiempo, que le produjo satisfacción especial. El recargo de trabajo en la oficina fue una gran prueba el miércoles, pero consiguió reducir en alguna forma ese montón "desagradable". Había desaparecido para la hora de salida... y Mary tuvo una nueva voluntad constructora que la ha cambiado para siempre. ¡No es extraño que sea una maga triunfante!

Proyectos a largo plazo

Los proyectos a largo plazo son excelentes para formar esta disciplina, la más útil, de la voluntad constructora. ¿Desea escribir un libro? ¿Le agradaría disfrutar de seis meses de vacaciones para hacerlo? ¡Le apostaría que en esa forma no funcionará! Todos mis libros han sido escritos como ejercicios de voluntad constructiva. ¡Es un juego! Debe escribir cada día cuando menos dos páginas del original. Puede adelantar durante un estallido creador, pero en *ninguna* circunstancia debe meterse al lecho el domingo por la noche, sin concluir las catorce páginas de la semana. Las revisiones se hacen más rápidamente; puede fijarse una tarea de tres o quizá cuatro páginas diarias. Pero la enfermedad, los desastres familiares, incendios, inundaciones, terremotos o una diversión no son excusas... hay solamente

un modo de vencer: ¡haciendo! El término “impulso” es más preciso que los conceptos de cualquier hombre normal para explicar la voluntad constructora, pero un buen mago lo hará significar mucho más.

Mejore su imaginación creadora

El instrumento poderoso de la imaginación creadora proviene de romper las ligaduras del pensamiento “rutinario”. Los cultos satanistas le harían principiar por recitar de atrás hacia adelante la Oración del Señor como símbolo de ser “dueño de usted mismo”, pero prefiero mantenerme en buenas relaciones con la instrucción religiosa elemental, y emplear sus puntos vigorosos para reforzar nuestro trabajo ritual positivo... ¡Si vamos a ser buenos eclécticos, debemos aceptar las partes buenas y útiles de todas las religiones, con la actitud positiva de mago blanco de no destruir, sino construir siempre!

Pensamiento libre

Es necesario ciertamente el pensamiento libre. Hemos sido cuidadosamente programados por el mundo para aceptar un hato de inhibiciones y tabúes, algunos de los cuales son ridículos totalmente. Fui criado en el país “bautista rígido” hace tanto tiempo, que confié en no estar ofendiendo a nadie al relatar esta historia. Era un niño de aproximadamente siete años de edad y había aprendido a tejer tapetes a mano. Un domingo por la mañana estaba sentado en mi lecho trabajando en un tapete, cuando me sorprendió mi querida tía abuela. Principió a vociferar: “¡Cielos, estás tejiendo en domingo! ¡Tendrás que destejer cada punto *en el infierno* con la nariz, muchacho!” Puede reír, pero hay algo de estos grilletes de “fuego y azufre” rondando en torno de cada uno de nosotros. Este es uno de los muchos ejemplos de pensamiento estereotipado que debemos romper para poseer el instrumento de la imaginación creadora. Atacaremos esta labor con dos ejercicios... concédase el beneficio de una semana completa para cada uno.

Ejercicio para desarrollar su imaginación creadora

1ª semana. Elija un objeto doméstico sencillo para cada uno de los siete días de este ejercicio. Los objetos podrían ser un lápiz, cuchara, taza, cuchillo, tenedor, botella, regla, libro, tubo de pasta dentífrica, etcétera. Invierta 15 minutos cada noche en observar en detalle su objeto seleccionado y armonizar místicamente con él; puede reproducirlo en forma de imagen mental, pero enliste también de 50 a 100 usos diferentes para él. ¡Allí es donde interviene su imaginación! Cualquiera puede pensar en agitar algo con una cuchara, ¿pero quién piensa respecto a utilizarla como palanca para abrir una ventana, como polo para una batería eléctrica hecha en casa, o como parte de una escultura moderna? ¡Y podrá agregar muchas sugerencias más, propias de usted!

Se obtienen muchos beneficios de esta semana de ejercicio. La mayoría de los libros de sicología tocan la historia clásica de llevar al sujeto a un cuarto casi vacío. Se le dice que hay una pelota de ping pong metida en el tubo viejo y enmohecido que está parado en un rincón del cuarto. Su tarea es sacarla.- En otra esquina está una adorable mesa con platería, cristalería y una jarra de agua. En el centro hay una pértiga de madera, un destornillador y un juego de llaves mecánicas. Por supuesto, ninguna de las herramientas es la adecuada y noventa y nueve de cada cien sujetos fracasan. . . jamás piensan en vaciar el agua de la hermosa jarra dentro del tubo herrumbroso para hacer flotar la pelota de ping pong hasta la parte superior. La belleza del conjunto de mesa no se relaciona sencillamente con el tubo enmohecido. Nuestro mundo rutinario nos encierra con demasiada frecuencia en patrones estrechos de pensamiento que restringen nuestra creatividad. Utilice este ejercicio para librarse deliberadamente de las viejas inhibiciones y estereotipos limitadores que pululan en los oscuros rincones de su mente.

2ª semana. Amplíe la idea de la semana pasada de ejercitar su imaginación, hallando nuevos modos de hacer sus cosas rutinarias. No principie a trabajar en la misma forma dos veces (cuando menos por esta semana). Y empiece a buscar sus obstáculos limitadores. Es asombroso descubrir cuánta rutina

desgastada arrastramos del pasado. Trate de encontrar una manera nueva y más eficiente de hacer toda tarea de rutina; libérese e imagine planes fantásticos, y luego déjelos reducirse a una utilidad práctica. La idea es dejar libre su imaginación, pero bajo control, de modo que pueda llamar a esto un ensueño controlado. ¿Qué tan librepensador es usted? ¿Le molestaría que dijera que hago todo mi trabajo ritual serio vestido solamente con un collar con una cruz ansada? ¿Qué lo escandaliza? ¿Es algo real o es más bien algo que le fue remachado en la cabeza cuando tenía seis años de edad? Nuestro objetivo es recusar todas sus inhibiciones. . . no necesariamente cambiar un solo acto externo, sino cambiar el *porqué* los efectúa. ¿Cuánto tiempo ha pasado desde que tuvo una idea descabellada y no se persuadió de realizarla? Esta es la semana para erigir nueva espontaneidad en todas las áreas de su vida.

Cómo usó Jerry S. el pensamiento libre para obtener un ascenso

Jerry S., un joven ayudante de gerente de personal, rechazó, durante ese ejercicio, la utilidad de una mayor cantidad de publicidad de su departamento. Su espontaneidad resultó tan convincente que la revisión ahorró a su empresa 600 dólares mensuales. Por ello, recibió únicamente una palmada en la espalda, pero luego de otras ideas más, que mejoraron la eficiencia del departamento, vino el ascenso y un buen aumento. El esfuerzo honesto en los primeros pocos ejercicios semanales traerá, por sí mismo, maravillas a su existencia, pero también formará el poder y la disciplina necesarios para la magia auténticamente efectiva. Veamos ahora algunos instrumentos físicos del mago.

Instrumentos para su trabajo de mago

Libro de encantamientos (o Grimorio): cuando haga con gran éxito una demostración de su poder mágico, ciertamente deseará recordar cómo lo hizo para poder hacerlo otra vez, si lo exige la ocasión. Un cuaderno de hojas sueltas de buena calidad es lo

mejor, a fin de que pueda eliminar ocasionalmente la acumulación de ensalmos no tan eficaces. Esto debe ser planeado como una combinación de diario y libro de recetas. Es muy personal, y la necesidad de secreto es obvia; encontrará que un grado de reverencia al tratarlo rendirá dividendos. Establezca desde el principio de su trabajo esta práctica satisfactoria: **anote la fecha, la hora y los detalles de cada ritual efectuado o encantamiento proyectado.** Encontrará que en pocos meses tiene un registro inapreciable de su evolución y su eficiencia. Y si halla en su investigación el **término Grimorio**, sabrá que el escritor estaba hablando del libro secreto de recetas de un mago.

Altar: el altar doméstico del budismo podría ser un paralelo interesante del altar de la magia. Una mesa pequeña constituye un altar ideal, pero igual que en el budismo, podría ser una bandeja que se guarda después de cada ceremonia. **Los requerimientos mínimos para su altar serán dos candeleros** (el estilo debe estar de acuerdo con su gusto individual), un incensario, dos copas pequeñas (una de agua y otra de tierra) y, por supuesto, un matacandelas... ¡ningún mago que se respete apagará jamás una vela soplándole! Un espejo también resultará muy útil para el trabajo ritual avanzado.

Cáliz, mortero y muela, brasero: cuando comience a mezclar sus pociones y caldos de mago, necesitará una copa grande o cáliz y un brasero (o algún recipiente adecuado que pueda contener carbón encendido sin quemar el sitio). Y a menos que tenga cuidado de obtener nada más hierbas muy bien pulverizadas, es indispensable un simple mortero con su muela respectiva.

Cuerda y cuchillo (o athamé): su cordón de mago puede ser empleado como faja o cinturón... también es usado como compás para trazar los círculos rituales de 2.75 y 2.14 m. Su cuerda debe hacerla con sus propias manos, trenzando seis tiras de listón rojo brillante. Deberá ser anudado en las marcas de 1.07 y 1.37 m, para indicar el radio de los círculos tradicionales. (Su longitud será de 1.37 a 1.83 m.) ~~El~~ cuchillo o athamé debe tener una hoja de 15 a 20 cm de longitud y empuñadura simple, en la que usted grabará más tarde su nombre de mago y otra simbología. Esto es utilizado para trazar el círculo simbólico y muchas otras partes interesantes de su ritual.

El sombrero, túnicas y otros atavíos (o falta de ellos): permítame principiar por comentar que el mejor de todos los trajes de mago es el adorable atavío de piel con el que entró a este mundo. Se puede recurrir a túnicas simples para algún trabajo de convento (significa sitio), o en una noche extremadamente fría, pero la libertad física y psicológica expresada por la ausencia de ropa se adapta de un modo hermoso a las tradiciones antiguas de fertilidad y unidad con la naturaleza, que son el gran poder de la magia verdadera. Mi excepción favorita sería el sombrero puntiagudo... perciba la similitud con la coraza para alumnos tontos y con la pirámide. En la pirámide construida de modo apropiado hay una energía poderosa y podemos entender el cono simplemente como una pirámide con un número infinito de lados. Un papel rígido es más útil para este propósito, y si se siente impulsado en ese sentido, haga la prueba con un diámetro de 18 cm en la base y una altura de poco menos de 13 cm. En un capítulo posterior volveremos a tratar sobre la pirámide.

Mi idea al presentar esto aquí es que usted pueda ir buscando artículos adecuados mientras estudia y digiere los detalles del trabajo ritual y del encantamiento, presentados a medida que avanzamos.

La importancia del ritual, o cómo controlar la fuerza de la costumbre

Es asombroso que seamos criaturas hechas completamente de costumbres. Nuestros hábitos buenos nos llevan a través de las situaciones más difíciles y nos conservan en equilibrio, mientras que los “malos” demuestran la fuerza de su poder. Los que han intentado sin éxito dejar de fumar son un testimonio viviente de dicho poder para controlar el comportamiento humano. Pero, ¿por qué hablamos de costumbres en conexión con el ritual? Porque el ritual crea hábito, sencillamente. Considere el rito de levantarse en un día de trabajo. ¿Está seguro de que podría modificarlo? Lucha por levantarse y trastabilla hasta la ducha o al cepillarse los dientes, y todo es ya, en su mayoría, instintivo. He conocido individuos que no comenzaban a fun-

cionar bajo su control consciente completo hasta que tenían cinco o seis horas de estar “levantados”. ¿No los conoce usted? ¿O es uno de ellos?

Así como un buen ritual lo hará llegar a tiempo al trabajo, un buen rito de magia incrementará la capacidad para alcanzar su meta elegida. El primer ritual debe ser nuestra tarea sugerida para la primera semana: formar el hábito del *éxito*. ¡Llámelo voluntad constructiva o conciencia del éxito, pero emita el esfuerzo para obtenerlo, y se convertirá para usted en un genio que hará todo lo que le pida! Pero agreguemos aquí mismo un poco de equilibrio. Todo trabajo ritual requiere para ser efectivo el toque alegre. Si es demasiado “inexpresivamente” serio, lo hará tan insípido que nada ocurrirá. Mientras más lo *intente*, más perderá la dichosa voluntad constructora que tanto estamos trabajando en formar. El secreto auténtico de toda magia con éxito es estar tan confiado que pueda tranquilizarse. Nada trabaja tan bien como la pura confianza, equilibrada por la reverencia un poco impertinente del niño... “¡No estoy seguro del todo, pero ciertamente gozaré intentándolo!”

Una de nuestras discípulas, Sarah N., informó en su primera semana de ejercicio de voluntad constructora: “decidí dejar de lamentar mi situación de sueldo y pedir un aumento. ¡No sólo obtuve el aumento más grande, nunca antes dado a una mujer en la historia de la empresa, sino que se me prometió otro en tres meses! ¡Esto da resultado!” Sucedió en el quinto día de su ritual; ella permitió que el sentimiento de victoria la guiara, y rindió fruto... tal como ocurrirá con usted.

La importancia del auxilio del incienso, los aceites, las hierbas y los polvos

Un amigo se precipitó a mí, exclamando excitado:

—¡Acabo de hallar un grupo maravillosamente original! Encienden velas en un gran altar, queman mucho incienso, emplean rosarios, visten túnicas fantásticas y salmodian en un lenguaje extraño. ¡Es extraordinario en realidad!

De modo que inquirí:

—¿Qué es?

—La Iglesia Ortodoxa —contestó con ojos chispeantes.

En verdad, la gran fuerza de la iglesia Ortodoxa organizada proviene del tiempo en que todos los rituales estaban vivos y producían respuestas obvias de espíritus. Los restos de los ritos, como se practican hoy, todavía llevan el poder natural del perfume y el fuego que atraen a los espíritus elementales y de la naturaleza... igual que lo hacen determinados polvos, hierbas y esencia. Al profundizar más en el trabajo, discutiremos detalladamente muchas de las hierbas, y daremos fórmulas, probadas por el tiempo, de pociones y hechizos, algunas de las cuales provienen desde la magia del continente antiguo llamado Atlántida. Por ahora, sugerimos sencillamente que conserve abierta la mente. La prueba pragmática es la mejor... ¡si funciona, usted la utilizará! Pero no puede saber si da resultado a menos que lo intente... con entusiasmo y sinceridad, en justicia a usted mismo.

Puntos del capítulo que debe recordar

1) La magia blanca es una religión de unidad con la naturaleza. Es bella y buena, cuando las energías son usadas en forma constructiva. Su vecino puede estar empleando ya estos poderes en secreto. No debe desdeñar los beneficios tangibles de fuerza y poder que le serán fácilmente asequibles a través de los hermosos rituales y prácticas de la magia.

2) La pirámide del mago es erigida con voluntad constructiva, imaginación creadora, fe y secreto. El vértice de la pirámide es realización.

3) La fórmula de cuatro pasos para la creación trabajará para usted; utiliza las cuatro esquinas de su pirámide de mago. Úsela para obtener una victoria aplastante tras otra.

4) Invierta toda la semana en el ejercicio para incrementar su voluntad constructora. Empléelo después durante una semana de cada mes, y disfrute para siempre de una experiencia dichosa, efectiva.

5) Utilice el ejercicio de dos semanas para desarrollar su voluntad constructiva. Este poder demostrará su valor un día victorioso tras otro.

6) Comience a reunir los instrumentos sencillos de su nuevo arte. "El libro de encantamiento o *Grimorio*" es el más importante de sus primeros implementos. Inicie el suyo inmediatamente... aunque decida copiarlo después para hacer un libro mejor.

7) Probaremos el gran valor del ritual y el poder del incienso, las hierbas, etcétera, a medida que este libro despliegue el poder de usted.

Para emitir hechizos mágicos

ANTES DE que principie su trabajo para poner en acción las fuerzas magicosíquicas, es importante que esté protegido totalmente. En la magia hay una tradición en el sentido de que cuando empieza a trabajar un nuevo estudiante, este es puesto a prueba respecto a su sinceridad y determinación. Así, un brujo o demonio próximo, que sienta sus esfuerzos iniciales, puede mandarle un miedo intenso para ahuyentarlo literalmente de su ritual. Hay un intento verdadero por “separar a los hombres de los niños”, y la falta de preparación puede robarle sus grandes poderes en potencia. Por lo tanto, el establecimiento de todo trabajo ritual implica el establecimiento de su protección previa con ataques síquicos. He aquí, entonces, un rito protector básico, pero poderoso. A medida que aumenten su comprensión y su eficiencia, añadirá o quitará del ritual para hacerlo verdaderamente suyo. Mientras tanto, *emplee este método probado por el tiempo*, para las primeras pocas semanas.

Ritual básico de protección

Su familiaridad creciente agregará niveles ricos de comprensión a cada paso del ritual. Al principio, algunas cosas pueden parecer superfluas, pero *no omita ningún paso*... cuando menos hasta estar seguro de que entiende el significado y de que ha realizado el fin deseado, de algún otro modo.

Para conseguir el altar

PASO 1. Enlosamiento de la cámara: el primer paso consiste en establecer salvaguardias físicas. Esto se llama "enlosar la cámara". Asegurará físicamente la puerta (por ejemplo, una aldaba común de puerta de pantalla para la entrada de su alcoba será una forma fácil) después de descolgar su teléfono (si está en el cuarto), y de hacer cualquier otra cosa que parezca necesaria para evitar cualquier interrupción y asegurar su aislamiento.

Para la protección síquica, uno puede ungir con un aceite protector (el sándalo servirá para el trabajo inicial) todos los orificios del cuerpo, la frente y el corazón, pero el escudo más importante es una imagen de luz blanca brillante. Forme mentalmente alrededor de usted y en toda la habitación su imagen protectora y *sepa* que ninguna criatura de las tinieblas puede entrar en ella.

PASO 2. Encendido de velas e incienso: comience por asperjar el área, en torno a su altar, con una solución de sal y agua de su copa o cáliz. Ponga sobre su altar la copa (con líquido hasta la mitad, aproximadamente), junto al recipiente de tierra. Encienda un cerillo y utilícelo para prender las dos velas, empezando siempre con la de su derecha. Las velas blancas son mejores para la protección. También servirán las amarillas, azules o verdes, pero *jamás* use vela negra... eso sería una invitación abierta a las fuerzas funestas para apoderarse de su ceremonia. Encienda por último con la vela de la derecha un incienso protector ligero (el sándalo servirá hasta que sepa elegir el suyo). Agítelo un poco para espacir agradablemente el aroma, antes de poner el incienso encendido. Entonces estará dispuesto para una invocación purificadora.

PASO 3. Limpia, invocación purificadora: pueden emplearse aquí cualquiera de los salmos 23, 46 o 91 de la Biblia, o los tres juntos; personalmente, prefiero conservar el ritual más indennominado posible, de manera que invoco a la deidad vedántica del cambio, el Señor Siva, en la salmodia expuesta abajo. Ya sea que emplee los salmos, la invocación a Siva, u otra plegaria de su elección, debe ser salmodiada en voz alta. Repita la salmodia hasta que *sienta* un cambio agradable en el ambiente de la habitación.

INVOCACIÓN A SIVA

Adorable, poderoso Siva, dios del cambio absoluto, arrasa lo inferior, llévalo lejos.

Deja la belleza y la luz brillante, limpia y bella; retira todas las vibraciones de desesperación y miseria.

Deja este sitio y estas cosas, magníficas, frescas, brillantes y puras, santas como tu propio ser magnífico, brillantes, completas y seguras.

Adorable, poderoso Siva, nuestro agradecimiento te damos pues por tu poder absoluto en belleza vivimos.

PASO 4. *Meditación respecto a la propia dignidad:* los rituales producen más resultados nulos o negativos que buenos, para quienes tienen dudas obsesionantes relativas a su dignidad personal. Ahora es tiempo de tomar conciencia de que la propia inseguridad no debe quitarle su protección y su poder personal. Mire mental o realmente su reflejo en el espejo (yo lo uso de modo real, porque es esencial para mi trabajo un espejo en el altar), y dígame, “eres una persona muy simpática. Mereces éxito ilimitado, felicidad, riqueza y satisfacción”. Luego siéntese en silencio y “escuche” la respuesta que dará. El ser que está en el espejo objetará demasiado frecuentemente. Puede parecer que replica: “¡Oh no, no lo eres!” Pero no lo acepte. Exija una contestación específica; diga: “¿Por qué no, específicamente?” ¡Entonces tome notas de la “realimentación” que obtenga, y resuelva hacer algo!

Si resulta muy grande la tarea de obtener la aprobación de la cara que está en el espejo, entonces interrumpa su ritual y póngase a trabajar en eliminar las partes objetables de su existencia. En cualquier forma, no le servirá de nada continuar. La fuerza que buscamos es omnipotente absolutamente, pero no puede abrir el grifo hasta que deje atrás ese guardián del yo. Cuando pueda llegar hasta allí y la cara sonriente en el espejo convenga en que es usted una persona maravillosa, digna, estará dispuesto para comenzar la labor positiva.

PASO 5. *Proyección del ritual en sí:* alce ahora las manos con las palmas hacia un punto en medio de su altar. Imagine una corriente de luz que brilla desde cada mano y se reúne en el punto de poder de su altar. Sienta el poder que forma una realidad viviente, mientras usted utiliza la salmodia que llamaremos *invocación de protección del postulante*:

INVOCACIÓN DE PROTECCIÓN DEL POSTULANTE

Espíritu de la Gran Luz Blanca,
quema mi noche síquica.

Déjame sentir tu amoroso cuidado,
dame gozo y amor para compartir.

Hazme tu instrumento voluntario,
permite que la satisfacción sea mi norma,
que mi desarrollo pueda ser una LUZ
que salve a otros de la noche.

Repita la salmodia nueve veces, mientras siente que el poder se convierte allí mismo, sobre su altar, en una entidad viviente. Cuando concluya, extienda las manos y "acaricie" el campo de energía que se ha reunido a su mando, en el altar... sienta su poder, y sepa que ahora tiene vida propia, con el propósito único de protegerlo e interesarse por usted.

Paso 6. *Conclusión del ritual*: aun este rito elemental puede haber atraído a participar a algunos espíritus elementales. Así que habituémonos a despedir a los elementos. (En el capítulo 4 explicaremos lo que son y cómo actúan.) Diga en voz alta con voz firme: "a todos los espíritus elementales reunidos aquí, os agradezco vuestra ayuda y participación. Id en paz a vuestros sitios nativos de vida, y no hagáis mal a nadie en el trayecto".

Emplee luego un matacandelas o sus dos dedos para extinguir las llamas de las velas. Un buen mago u ocultista nunca apagará una vela soplándole... eso sería una afrenta directa a los elementos del fuego, como un símbolo de disipación de su energía. El matacandelas reúne la llama en una área pequeña que puede ser preservada simbólicamente.

Termine por último agradeciendo en voz alta el auxilio de todos sus espíritus: "ofrezco mi gratitud a los seres espirituales maravillosos que han participado y están siempre conmigo, ayudándome".

Paso 7. *El suplemento*: como Roma, un ^{*}buen hechizo de forma de pensamiento raras veces se hace en un día. El ritual debe ser repetido todas las noches durante una semana completa. Use regularmente estos ritos muy simples, como parte de su desarrollo de voluntad creadora. Y como está pidiendo auxilio para ordenar su vida, serán atraídas a usted muchas cosas buenas.

Cómo utilizó el ritual con ventaja Cynthia S.

Cynthia S., una ama de casa joven, sintió que ella y su esposo estaban “obstaculizados”; no había futuro en el empleo de él, sus dos hijos siempre estaban “enfermos y testarudos”, y había rencillas permanentes con los vecinos de ambos lados. Reportó: “¡Esperé un mes completo para ver si todo era solamente un sueño adorable, pero en verdad es una realidad! Durante la primera semana de emplear el ritual básico de protección, mi esposo obtuvo un ascenso inesperado con un aumento de 100 dólares mensuales; los niños se transformaron súbitamente en unos «muñecos» y han permanecido saludables; y los vecinos que habían parecido tan hostiles, me invitaron a tomar café, y han sido de lo más amables y cooperadores. ¡Todo el mundo podría gritar que esto es coincidencia, pero no me convencerían! ¡Sé que estoy en el camino adecuado del poder y el desarrollo!”

El caso de Sam O.

Sam O. trabajaba en el muy atareado departamento de órdenes de una compañía de suministros electrónicos. Era difícil contender con la presión y la confusión, y parecía que era reprendido constantemente por cometer demasiadas equivocaciones. Cuando Sam intentó el ritual básico de protección, le pareció natural invitar a la *forma de pensamiento protectora* a “venir a trabajar conmigo”. La presión pareció más fácil de tratar desde el primer día, y sus errores disminuyeron a casi nada. En un mes, las críticas de su patrón se habían convertido en alabanzas y en un aumento de 25 dólares mensuales. Tres meses después le dieron un ascenso. Su comentario es: “utilizo mi ritual cada mañana, y me propongo continuar haciéndolo el resto de mi existencia. El progreso y el éxito son demasiado preciosos para ser desdeñados”.

La importancia del exorcismo

Hay dos definiciones básicas de exorcismo. La primera es: *comprometer por juramento*; la segunda: *librar de espíritus ma-*

lignos a una persona o lugar. En esta parte inicial del libro enfatizaremos en el sentido de *obligar por juramento*, como una forma de obtener la cooperación de los espíritus de la naturaleza y de la “gentecilla” (seres e entidades síquicas). Este uso del término *exorcismo* también podría ser llamado un procedimiento de consagración.

Así que, para distinguir esto del trabajo posterior de ahuyentar “espíritus malignos”, llamaremos *consagración* a esta forma de exorcismo.

El propósito de esta sección es proporcionarle el beneficio de años de investigación y trabajo, emprendidos con el propósito específico de saber cómo recibir ayuda práctica y tangible, de orígenes místicos o metafísicos, para tratar los asuntos cotidianos de nuestra vida. Hallamos el ritual más reciente para dominar las fuerzas naturales representadas por los *espíritus elementales* y los *espíritus de la naturaleza* (o gentecilla). Los ritos complicados tienen la virtud de generar patrones de energía para reforzar poderosamente los hábitos existentes o ayudar a inclinarnos hacia formas más útiles. Como las fuerzas naturales están trabajando todo el tiempo, podemos obtener un gran auxilio, obligando a sus costumbres a ayudarnos en vez de dejar que obren al acaso, como lo harían de otro modo.

La ceremonia básica de consagración del altar está proyectada para armonizar su trabajo con las fuerzas felizmente poderosas de la naturaleza. Para todo trabajo se requerirá el altar, cuando menos con dos candeleros (las velas blancas son mejores, a menos que esté trabajando con un propósito específico, como discutiremos en un capítulo posterior), un incensario, un cáliz (al principio servirá una taza ordinaria para café), incienso (el sándalo es excelente, a menos que ya tenga un incienso protector predilecto), aceite para exorcismo (también servirá el sándalo, pero yo prefiero una mezcla de sándalo, pachulí y jazmín), y sal.

Antes de que inicie el ritual en sí, es tiempo de preparar la solución de sal. Lleve al altar su cáliz lleno de agua. Agite en ella una cucharada de sal y luego ponga las manos con las palmas hacia abajo, arriba del agua, mientras salmodia ritualmente la invocación protectora de la sal y el agua:

INVOCACIÓN PROTECTORA DE LA SAL Y EL AGUA

Sal en agua, al vaciarte,
ni voluntad ni propósito desconocido esté
sino de verdadero acuerdo conmigo.
¡Y cúmplase mi voluntad!

Al salmodiar, sienta el poder de sus palabras fluyendo a través de sus manos a la solución. Establezcamos el clima para todo nuestro trabajo ritual, diciendo que un loro no lo haría bien. Es el *sentimiento* que genera uno lo que proporciona el ímpetu y el poder para lo que usted desea. Sin la *sensación de poder*, mientras salmodia, sus rituales estarán muertos, y no puede esperar buenos resultados. Así que practique hasta que pueda salmodiar con poder en la voz y sentimiento en su ser interior. Este es el secreto del poder personal infinito. Cuando sienta que está concluido, estará dispuesto para comenzar el rito completo de consagración del altar.

Cómo consagrar su altar y las áreas rituales de trabajo

Los ritos empiezan con la aspersión del agua salada que acaba de preparar. Hunda los dedos en la solución y rocíela liberalmente; primero en los rincones del cuarto y después sobre y alrededor de su altar, y en su área de meditación. Mientras está asperjando, repita sin cesar la invocación protectora de la sal y el agua. Cuando la habitación esté bien rociada, regrese el cáliz a su altar, encienda su incienso y póngalo en el incensario. Siéntese ahora ante su altar y prenda las velas. Después eleve las manos con las palmas vueltas hacia las llamas de las velas en el ademán clásico de bendición, y salmodie la invocación de los elementales del fuego.

INVOCACIÓN DE LOS ELEMENTALES DEL FUEGO

Criaturas del fuego, esta misión os doy,
que ningún mal en mi presencia viva,
ni fantasma, aparición o hechizo permanezca
en este sitio, ni de noche ni de día.
Escuchad mi mandato a vosotros.
¡Y hágase mi voluntad!

Quando sienta el poder de la invocación de los elementales del fuego, estará preparado para ungir su altar (y su frente, si no lo hizo al disponerse para esta ceremonia) con aceite para exorcismo. Ponga un poco de aceite en la punta de su dedo y haga con él una cruz pequeña sobre cada una de las cuatro esquinas y en el centro de su altar, y salmodie la invocación de los elementales del aire.

INVOCACIÓN DE LOS ELEMENTALES DEL AIRE

Y ahora esta esencia oleosa limpia
añada al aire gran poder,
atravando espíritus de la luz,
protegiéndonos noche y día.
Este encargo es propio y justo.
¡Y hágase mi voluntad!

Esto nos lleva al punto de la dedicación o consagración de su altar y de su sitio. Con los brazos levantados nuevamente, y las palmas vueltas al frente, en el ademán clásico de la bendición, sienta el poder fluyente que purifica y exorcisa su lugar de meditación y trabajo ritual, mientras emite la salmodia de consagración del altar:

SALMODIA DE CONSAGRACIÓN DEL ALTAR

Elementos, espíritus, dioses de antaño,
este nuevo altar ahora contemplamos.
Convendréis que está ligado a mí,
en paz y en auténtica serenidad.
Os exhorto por siempre a ayudar
a que la luz y el amor sean nuestra provisión.
Este lugar es armonía perfecta.
¡Y hágase mi voluntad!

Ahora está dispuesto para la meditación o el trabajo especial oculto o mágico. Pero recuerde siempre: antes de abandonar su altar despida a los elementos. Emita sus palabras firmemente *en voz alta*: "a todos los espíritus elementales reunidos aquí, os agradezco vuestra ayuda y participación. Id ahora en paz a vuestros sitios nativos de vida y no hagáis mal a nadie en el trayecto. También agradezco a los seres espirituales maravillosos que han participado, y que me auxilian siempre".

Y ahora, unas palabras antes de referirnos al arte de la meditación. Un buen mago es ciertamente un ecléctico... le recordaré esto muchas veces. Le hemos dado un ritual protector y uno de consagración, pero encontrará otros usos para partes de estas ceremonias. Combine los diferentes usos de ritos y salmodias en muchos dispositivos de prueba para hallar las cosas que generan mayor sentimiento y poder en usted. Desarrollará finalmente su propio conjunto de rituales personales, basados en su experiencia y en los *resultados* demostrados. La prueba es intentar y experimentar... pero también observar con cuidado los efectos, en su existencia cotidiana. Cuando uno ve que todas las facetas de su vida mejoran repentinamente, se convence para siempre del poder de la magia blanca.

De qué manera le ocurrieron beneficios inesperados a S. F.

Puede provenir mucho bien práctico del ritual de consagración del altar por sí mismo. Aquí está un informe de S. F.: "me pregunté si debía continuar adelante con mis ritos de consagración del altar porque sentía un dolor terrible en el brazo izquierdo. Pero decidí intentarlo. Cuando terminé el ritual, el dolor había desaparecido, y ha permanecido retirado desde entonces. Algo todavía mejor: hay en mi hogar un nuevo sentimiento de amor. Mi esposo se ha hecho especialmente atento y amoroso... incluso comentó lo cordial y amante que se siente ahora en casa. Puede estar seguro de que emplearé los ritos cuando menos cada mes. Me gustan los resultados".

El arte de la meditación y cómo usarlo

Meditación es una de las palabras de las que más se abusa en lenguaje, pero es muy importante. Consideremos su poder útil como un proceso de enamoramiento o cortejo. En el punto de su ritual cuando uno invita a estar presentes a los espíritus sentimientos infantiles de asombro y reverencia crezcan dentro de una verdadera aventura de amor. ¡Piense en la gran ventaja de conducir una aventura de amor con las potentes fuerzas de la naturaleza misma! Usted reconocerá que lo que otras personas llaman "buena suerte" únicamente es la simple respuesta del no

humano feliz, y que de ninguna manera se trata de fuerzas espirituales irreales de la naturaleza.

El poder del amor en la meditación efectiva

Por lo tanto, el tipo de meditación que buscamos es el establecimiento de una aventura de amor con la vida misma. Mientras está sentado de modo apacible frente a su altar, envíe amor, dé su corazón a la vida, en todas sus formas. Deléitese mentalmente con las ideas de hermosura y riqueza de la naturaleza... permita que sus pensamientos exploren los embrollos del amor, la cooperación, la fertilidad, la belleza, la serenidad, la felicidad, la paz interna y el buen humor. Permita que los sentimientos infantiles de asombro y reverencia crezcan dentro de usted mientras contempla la simplicidad y al mismo tiempo la complejidad de esa fuerza que puede enviar una hoja de pasto a través de diez centímetros de hormigón para ver el sol, o generar vientos de 160 kilómetros por hora en un huracán. Contemple la inteligencia maravillosa que construyó su cuerpo fantásticamente eficaz de una célula diminuta en otra... y que lo conserva en condición, remplazando las células desgastadas, para mantenerlo fuerte y lleno de vitalidad, un año glorioso tras otro. *¡Y adórela!* ¡Continúe haciéndolo hasta que el pasmo, la reverencia y el amor asciendan a una culminación dichosa, y *sienta una respuesta!* Puede sentirse acariciado literalmente, pueden verse bolas de luz danzando alrededor de usted, o sentir nada más una paz poderosa. Pero corteje este sentimiento que *es el poder que utilizará para todos sus encantamientos y realizaciones.*

Cómo fue adquirido un toque mágico con la meditación

¡Esta respuesta de los espíritus de la naturaleza y elementales puede iniciar por sí sola una cadena de coincidencias dichosas y "buena suerte"! Después de un toque auténtico de poder, Louise B. nos informó "¡Ese poder es lo máximo! Lo llevo conmigo a todas partes. Espero que no se desgaste. Cuando devolví un exprimidor a un gran almacén comercial, los empleados, generalmente desdeñosos, se apresuraron a darme rápidamente la

restitución; me palmearon los hombros e indicaron unos pocos defectos más en el aparato. Tenemos en la oficina un nuevo conmutador milagroso que hace todo, excepto dar línea. No funciona sin el apoyo maravilloso de la compañía telefónica o de un ingeniero. Pero yo siempre consigo comunicarme. Soy la envidia de mis compañeros. ¡Desean saber cómo adquirí mi toque mágico.

Deje que sus periodos de meditación agreguen a su existencia ese “toque mágico”. Modifique el ritual de consagración para conservarlo breve y cómodo, y después invierta diez minutos en su meditación. ¡Una breve semana puede traer sencillamente la magia a sus actividades!

**Para conservar limpia y brillante su aura,
y aumentar su eficacia**

Consideremos la esperanza de Louise de que “no se desgaste”. Recuerde que es literalmente una aventura de amor. Si le proporciona la consideración y el interés que la mantiene viva, no tiene que desgastarse nunca. Pero si trata a su amante de modo ruín, con seguridad el lustre del idilio se apagará. Ahora ¿cómo aplicaremos esto a su aventura de amor con la vida?

Desde el punto de vista oculto, la solución debe ser mantener su aura limpia y brillante. El aura es el campo de energía autoluminosa que constituye el usted verdadero. Más adelante discutiremos los sistemas para verla, pero aquí estamos interesados sólo en conservarla bastante limpia para fomentar su aventura de amor con la vida, para que el poder no se “desgaste”. Esto se hace mediante pensamiento positivo básico e inocencia. Cuando su disposición es feliz y alegre, y usted se halla libre de culpa, su aura está brillante y adorable. Cualquier cosa que lo hace sentirse bien ayuda a dar brillo a su aura, pero los sentimientos de indignidad o culpa, disgusto o amargura, funcionan de la misma manera que si vaciara hollín sobre una alfombra blanca.

Esfuércese por una nueva actitud general de coexistencia pacífica con toda la creación, y pondrá nuevo magnetismo en su aura para atraer experiencias mágicas felices y rechazar las des-

dichadas. ¡Trabaja para todos los que lo intentan honradamente! Hemos invertido muy pocas palabras en este tema de importancia máxima. Cerremos la sección con el recordatorio de que en cualquier ocasión que sienta que la magia sale de su vida, es señal de volver al procedimiento de limpieza del aura. Los capítulos primero y tercero de mi libro *Helping Yourself with ESP* están llenos de técnicas poderosas de limpieza del aura para quienes sienten la necesidad de más base. **El secreto es recurrir a los fundamentos del pensamiento positivo... ¡y eliminar en realidad lo negativo!** Haga lo que crea necesario, pero conserve limpia y brillante esa aura... entonces puedo garantizar el éxito de su magia ceremonial y su emisión de encantamientos.

Manera de hacer sus propios ensalmos y encantamientos

Sugiriremos a través de todo este libro hechizos y ritos que incluyen salmodias (o encantamientos), hierbas, aceites, polvos y toda la tradición de la magia histórica. Pero los mejores resultados llegarán a usted al aprender a inyectar en el trabajo su propia personalidad. El ritual "enlatado" de cualquiera no funcionará perfectamente para usted. Lo que dio resultado para Salomón, Crowley, Merlín o la bruja de Endor, extrajo su efectividad de la fuerza de determinada personalidad individual. Para que trabaje para usted, deberá requerir ajustes para poder combinarse de modo más eficaz con el milagro que es *usted*. En el trabajo de encantamientos, particularmente, las palabras deben tener un significado rico para usted, o no generarán el poder necesario para el éxito del trabajo ritual.

Así que hablemos ahora de elaborar o revisar sus propias salmodias y ensalmos. Mi diccionario define "ensalmo" como una *combinación de palabras que se cree que tienen poder mágico*. En este trabajo usted debe pensar en verdad que sus palabras llegarán a las fuerzas que busca manipular, y que influirán en ellas. Puede intentar esto en broma y esperar resultados; no obstante, el sentido común nos recuerda que la actitud rigurosa puede traer resultados superiores a lo que nos gustaría experimentar. Como siempre, la efectividad está en algún lugar in-

termedio... es ese *toque alegre*, que percibe la cantidad adecuada de poder a utilizar, lo que siempre triunfa.

Dioses principales de los antiguos, empleados como fuentes de energía

Como la magia es anterior al cristianismo, sus invocaciones eran dirigidas a los dioses antiguos llamados ahora "paganos". Crea o no en la existencia verdadera de tales dioses, usted sabe que millones de personas les han rezado a través de los siglos y, por lo tanto, han formado una vasta provisión de energía realmente poderosa. El empleo de esta energía es por entero tan científico y práctico como la perforación de pozos para explotar la energía almacenada de la naturaleza que llamamos petróleo.

Hay una similitud notable entre las funciones de los dioses de los varios pueblos antiguos. Los dioses individuales germánicos, romanos, griegos, egipcios y babilónicos dominaban sus facetas particulares de la vida humana, y sus *formas de pensamiento* están preparadas para trabajar actualmente con usted. La tabla 2-1, titulada "Dioses principales de los antiguos", enlista las áreas especiales de interés de las más importantes deidades antiguas. Al proyectar un hechizo o ensalmo, el orden de acceso es invocar primero la deidad o grupo de deidades relacionadas con el aspecto de su deseo, y luego trabajar en un llamado a los espíritus de la naturaleza y/o elementales de la misma categoría básica de energía, terminando con la petición u orden de satisfacer su deseo.

En general, el toque alegre que enamora, en vez de tratar de presionar a los elementos próximos, produce a la larga la combinación de resultados más felices. Intente primero el toque alegre, e incremente el poder a medida que lo juzgue necesario para triunfar. En la página 49 hay unas pocas muestras de salmodias que han sido empleadas eficientemente por siglos en combinación con los aceites y hierbas, como se discute en el capítulo siguiente. Principie por experimentar la *sensación* de la emisión de encantamientos, mientras los estudia y se dispone para hacer los suyos.

TABLA 2-1. DIOSES PRINCIPALES DE LOS ANTIGUOS

	<i>Germánicos</i>	<i>Romanos</i>	<i>Griegos</i>	<i>Egipcios</i>	<i>Babilónicos</i>
<i>Dios supremo</i>	Odín; Frigga	Júpiter; Juno	Zeus; Hera	Ra	Marduk
<i>Creador</i>				Ptah	Anu
<i>Firmamento</i>	Frigga	Júpiter	Urano; Zeus	Nut	Anu; Anshar
<i>Sol</i>		Apolo	Helios	Ra	Shamash
<i>Luna</i>		Diana	Artemisa	Thot	Sin
<i>Tierra</i>	Sif	Tellus	Gea	Keb	Enlil
<i>Aire</i>					Enlil
<i>Fuego</i>	Hoenir	Vulcano	Hefesto		Girru
<i>Mar</i>	Niord	Neptuno	Poseidón		
<i>Agua y lluvia</i>	Thor	Júpiter	Zeus	Tefnut	Ea
<i>Luz</i>	Balder	Apolo	Apolo		
<i>Trueno</i>	Thor	Júpiter	Zeus		Adad
<i>Viento</i>			Eolo	Amen	Marduk
<i>Tormenta</i>		Júpiter	Zeus		Adad
<i>Aurora</i>		Aurora	Eos		
<i>Diosa Madre</i>	Nerthus	Venus	Afrodita	Isis	Istar
<i>Fertilidad</i>	Freya	Bona Dea	Rea	Osiris	
<i>Cosechas</i>	Balder	Saturno	Cronos		
<i>Vegetación</i>	Balder	Ceres	Adonis	Osiris	Tammuz
<i>Muerte</i>	Hel	Plutón	Hades	Osiris	Nergal
<i>Música y poesía</i>	Bragi		Apolo	Thot	
<i>Sabiduría y ciencia</i>	Nimir	Minerva	Atenea	Thot	Nebo
<i>Guerra</i>	Tiu	Marte; Bellona	Ares; Atenea		
<i>Amor</i>	Freya	Cupido	Eros		
<i>Mensajero</i>	Hermod	Mercurio	Hermes		
<i>Curación</i>	Eira	Apolo	Apolo		Gula
<i>Cacería</i>	Uller	Diana	Artemisa		
<i>Vino</i>		Liber	Dionisos		
<i>Herrero y artífice divino</i>	Mimir	Vulcano	Hefestos		

MUESTRAS DE SALMODIAS PARA PROPÓSITOS ESPECIFICOS

Salmodia para atraer a un ser amado

Venus, Cupido, Eros, amigos,
vuestra ayuda servirá a fines justos.

Mi confianza amorosa apela a vosotros,
por favor, envíen mi amor verdadero directamente hacia mí.

Salmodia para fomentar una aventura amorosa existente

Afrodita, Venus, Istar, Isis,
mantened nuestro amor y no traigáis crisis.

Salmodia para el mejoramiento de los negocios

Espíritus naturales del aire,
traednos negocios y de sobra.

Los servimos bien, como veis,
así que esta petición es justa para vosotros.

Salmodia para la buena suerte

Oh espíritus maravillosos de Pan y Puck,
recurso a vosotros en busca de muy buena suerte.

Esta hierba conserva nuestro contacto puro,
y trae buena suerte de modo rápido y seguro.

Será mejor aguardar hasta que concluya el capítulo siguiente antes de utilizar estas salmodias o las que comenzará a componer por usted mismo. Cuando son usadas con el sentimiento y la unidad con la naturaleza adecuados, producirán en verdad milagros para usted y para sus seres amados.

Puntos del capítulo que debe recordar

1) Practique la protección ritual y haga que se sienta bien antes de entrar a cualquier otro trabajo ritual o magia ceremonial.

2) Emplee después el ritual de consagración del altar, no únicamente como una ceremonia, sino como la iniciación del establecimiento de una aventura de amor con la vida.

3) La meditación como aventura de amor, practicada regularmente, agregará un toque de magia a toda su existencia, y lo pondrá en el camino personal del éxito.

4) La inocencia y el pensamiento positivo son el jabón y el agua utilizados para conservar limpia y brillante su aura. Esta es la forma de llevar el éxito a toda su obra ritual, y mantener su aventura mágica de amor con la vida, fresca y viva.

5) Estudie la idea y el sentimiento de las muestras de encantamientos con el propósito de construir salmodias y hechizos propios, con propósito especial.

6) Crea o no en la existencia real de los dioses antiguos, la energía de siglos de plegarias acumuladas y de esperanza de los resultados está disponible para su ensalmo construido correctamente, tal como lo está el petróleo para la operación de perforación científica.

7) Estudie el empleo de hierbas y aceites (capítulo 3) antes que use las muestras de salmodias dadas aquí.

Cómo reforzar sus ensalmos con hierbas, aceites, velas e incienso

EL MAGO en evolución o en desarrollo aprende rápidamente que hay mucho más en el mundo que lo visto por el ojo inexperto. Existe una gran complejidad de seres espirituales que en verdad entran en las actividades de los hombres, en muchas formas sutiles, pero elevadamente eficientes. El conocer a estos seres, aun en parte, es estar al umbral del poder personal ilimitado.

Cómo entender el reino de los espíritus elementales y sus poderes

El antiguo concepto de los cuatro elementos: *tierra, agua, fuego y aire* tienen una realidad viviente en la magia, porque nos dan la llave para abrir un poder fantástico. No los confunda con los elementos científicos de la química. Los elementos de la magia son personalidades vivientes que tienen dominio sobre sus correspondientes materiales. Para distinguir las personalidades de espíritus vivientes, de la materia que controlan, se aplica el término *elemental* o *espíritu elemental*. Los elementales cooperarán con usted en formas magníficamente prácticas, cuando los aborde de manera adecuada. Encontrará en la historia de la magia dos métodos diferentes de acceso: *mando* y *amistad*. En este libro me limitaré al sistema de amistad, pues la caída de muchos ha resultado de la revolución que es un

resultado natural del mando excesivo. La amistad con los espíritus elementales es completamente segura y, por lo general, más efectiva para ganar favores y “buena suerte” para usted. Como deseamos que los elementales sean nuestros amigos, necesitaremos saber más respecto a ellos.

Los elementales de la Tierra son conocidos como *gnomos* o *enanos* y el nombre de su caudillo es *Gob*. Están confiados a estos espíritus alegres los tesoros de la tierra tales como joyas, oro, plata y platino. Son atraídos con sales y polvos perfumados en combinación con encantamientos dichosos. En el capítulo 7 diremos mucho más acerca de los sistemas económicamente satisfactorios de cortejarlos.

Los elementales del agua son llamados *ninfas* u *ondinas*, y el nombre de su jefe es *Neckna*. Son la esencia de la vida vegetal y su auxilio entusiasta producirá rosas bellísimas, o duplicará el rendimiento de un maizal. Los encontrará asociados de modo íntimo con ritos curativos para plantas, animales y humanos. Son atraídos en forma natural por soluciones acuosas y lavados de hierbas. Los elementales del agua también cooperan con los elementos de la tierra para dar prosperidad al mago bien disciplinado. Los encontraremos con frecuencia a medida que se desarrolle nuestro trabajo.

Los elementales del aire son llamados *silfos* o *céfiros*. Son los propagadores de conocimiento y de ideas nuevas porque viajan por todas partes, y le traerán brisa amigable siempre que les pida cortésmente que lo hagan. El nombre de su líder es *Paralda*. Son atraídos por el incienso, los aceites perfumados, las colonias y los ensalmos bien formulados. La musa del poeta, escritor o pintor está relacionada con los elementos del aire, y esta fuente de inspiración e información es ilimitada.

Los elementales del fuego son llamados *salamandras*. De todos los elementales son los menos interesados en los seres humanos, pero su naturaleza excitable puede ser la más útil para allanar obstáculos de naturaleza sicológica o síquica. El nombre de su caudillo es *Djin*. Son atraídos por el fuego de velas, carbón e incienso. ~~Encantamientos bien rimados~~ pueden inducirlos a quemar sus dificultades síquicas sin tocar un cabello le su cabeza.

Esto nos proporciona información para una tabla que será útil (para fácil referencia) en su trabajo regular con los espíritus elementales. La hallará grabada en su mente dentro de poco tiempo, pero por el momento recapitulémosla:

LOS ESPÍRITUS ELEMENTALES

<i>Elementos</i>	<i>Nombre de los espíritus</i>	<i>Caudillo</i>	<i>Atraído por</i>	<i>Regidores de</i>
Tierra	Gnomos o enanos	Gob	Sales y polvos	Riquezas y tesoros
Agua	Ninfas u Ondinas	Neckna	Lavados y soluciones	Plantas y curaciones
Aire	Silfos o Céfiros	Paralda	Aceites e incienso	Conocimiento e inspiración
Fuego	Salamandras	Djin	Fuego e incienso	Libertad y cambio

A medida que desarrolle su instinto natural respecto a cuál elemento o grupo de elementos atraer para resolver cualquier problema particular, encontrará en su personalidad alguna tendencia a preferir una actitud sobre otras. Esto concierne generalmente a su signo astrológico solar, por ejemplo: los signos del fuego: Aries, Leo y Sagitario están llenos de pasión, energía y expansibilidad; los signos del aire: Géminis, Libra y Acuario son versátiles y difíciles de atrapar como el aire mismo, y tienden a cambiar de dirección como el viento; los signos del agua son sensitivos pero persistentes, y fluyen hacia sus objetivos pese a los obstáculos, por abajo de ellos o rodeándolos; los signos de la Tierra: Tauro, Virgo y Capricornio son la gente firme pero un tanto obstinada, que es bastante mundana, pero también práctica en sus acciones. En nuestro capítulo siguiente nos ocuparemos de los rituales para invocación de los elementales y para obtener su cooperación.

Mientras tanto, comencemos a introducirnos en la utilización de hierbas, aceites, polvos, velas e incienso como fuertes atractivos de los poderes de espíritus de la naturaleza y elementales de nuestro gran mundo invisible. Aquéllos son usados frecuentemente en combinación, y a medida que experimente, desarrollará el sentido de esta parte del trabajo; pero empecemos con una lista general de hierbas y de sus empleos tradicionales:

HIERBAS BASICAS ASOCIADAS CON

<i>Salud</i>	<i>Amor</i>	<i>Prosperidad</i>	<i>Protección</i>
Verbena	Hojas de albahaca	Canela	Polvo de vetiver
Timo	Bayas de cubeba	Lampazo amarillo	Hojas de boldo
Sasafrás	Raíz de iris florentina	Cebolla albarrana	Raíz de mandrágora
Menta	Alhucema	Juan el Conquistador	Ajo
Marrubio	Vainillina	Potentilla	Cabeza de víbora
Lúpulos	Verbena	Raíz de Jezabel	Vástagos de Gilead
Eucalipto	Polvo de violeta	Pino príncipe	Raíz de piedra
Matricaria	Laurel	Trébol rojo	Albahaca
Asafétida	Mirto	Castaño de Indias	Hojas de laurel
Cataminta	Ajenjo	Musgo irlandés	Asafétida

Manera de emplear las hierbas.

Infusiones, cocimientos, sazonzamientos, lavados, inciensos

En este punto, nuestros estudiantes tienen una reacción común: "de modo que aquí está una lista preciosa de hierbas, pero, ¿qué hago con ellas?" Trataremos detalladamente en capítulos individuales los temas de salud, amor, dinero y protección. Así que contestemos aquí la pregunta en términos generales. Esto es una discusión para "familiarizarse con ellas". ¿Cómo espera emplear una hierba? Para principiar, viene a la mente inmediatamente un té de hierbas.

^ *Infusión* es el término de la magia para nombrar un té de hierbas con un propósito especial. Los tés son preparados del modo ordinario, vertiendo agua hirviendo sobre las hojas o flores, alrededor de 1/2 onza (.014 k.) de la mezcla de hierbas por una taza de agua. Déjela impregnarse más o menos durante cinco minutos mientras usa el ensalmo apropiado sobre él, luego cuele, endulce con miel al gusto, y sírvaselo a usted mismo, a su amada, etcétera. Las hierbas como el sasafrás, la zarzaparrilla y la menta producen tés muy sabrosos, pero también lo hacen muchas otras hierbas. Usted aprenderá a preguntar a una hierba si trabaja mejor en infusión o mediante el empleo de otra forma y recibirá una respuesta útil. Pero eso viene después.

^ *Cocimiento* es el término empleado por la magia para nombrar una sustancia similar al té, que se hace hirviendo los ingredientes duros, como los tallos, raíces y corteza de sus hier-

bas. Algunos de éstos pueden ser usados como té, pero la mayoría son utilizados para un lavado o para empapar un trapo o pedazo de toalla para aplicarlo a la piel, o quizá para dejarlo bajo su pórtico.

✧ *Lavado* es el término de magia para una mezcla de hierbas y agua usada para limpiar o rociar un piso, buzón, etcétera, como parte de sus encantamientos. Un cocimiento también puede ser empleado como lavado. Encontrará muchos ensalmos que utilizan una hierba embebida en agua, sobre la cual se salmodia por tres, siete o nueve días de que sea usada como lavado. Se necesita cuidado para planear sus mezclas de lavado a fin de evitar un revoltijo enmohecido. Pero también debe aprender a hablar a las hierbas, y obtener consejos sanos concernientes a cómo emplearlas.

✧ Los *inciensos* son otro gran ingrediente de la magia y las hierbas entran en la mayor parte de sus formulaciones. Daremos varias recetas para hacer sus inciensos, al profundizar más en este trabajo.

✧ Los *sazonamientos* son también un implemento maravilloso de la magia. Y muchas de las especias favoritas de los buenos cocineros también tienen usos ocultos. Por ejemplo, la albahaca utilizada en una ensalada, o cocinada en un platillo sabroso que es compartido con un miembro del sexo opuesto, ofrece un fuerte estimulante del amor duradero. Pero cualquiera de estos, aislado, es relativamente débil. Su combinación con encantamientos e invocación del espíritu natural y elemental adecuados es lo que establece el poder funcional.

Esta ha sido una sección puramente introductoria, pero necesaria. Posteriormente elaboraremos hechizos específicos y desarrollaremos técnicas para planear sus propios encantamientos, sacadas de la ciencia que estamos desplegando lentamente. Y muy pronto llegaremos al meollo de “cómo hacerlo”.

Cómo exorcizó L. W. las influencias malignas de sus negocios

L. W. es propietario de un restaurante en la Carolina Septentrional. Sus negocios menguaron de pronto en forma muy grave, y hubo varios síntomas de magia negra o prácticas ocultas

negativas empleadas contra ella. Le mandamos una mezcla de hierbas y el ritual que aprenderá usted en el capítulo 9. He aquí el reporte de sus resultados: "la última vez que supe de usted fue cuando recibí las hierbas núm. 1 y los ritos para el exorcismo de entidades malignas. Tengo la seguridad de que sabe para qué fue usada la receta, ya que usted la escogió para mí. La situación fue aliviada instantáneamente y ahora los negocios son mejores que nunca".

Cómo ayudaron las técnicas herbarias a Tina A. para casarse

Tina A. había estado saliendo con John durante 18 meses y por espacio de más de un año pensaba en el matrimonio pero John jamás parecía decidirse a hacer la pregunta mágica. Luego, según informó ella: "nada lógico de lo que intentaba parecía servir de nada, así que invité a John a cenar. Estaba utilizando mi mejor perfume de aceite de amor, naturalmente, pero pienso que fue la cocina con hierbas lo que dio resultado. La ensalada estaba llena de albahaca que también usé con orégano y hojas de laurel en un plato que llamé «estofado Tina». Después de la cena, John sonrió y me dijo: «siento que ya es tiempo de casarme y establecerme contigo, ¿qué te parece?» ¡No tengo que decirle mi contestación! Somos muy felices".

Forma de hacer y usar los aceites de mago

Los aceites esenciales básicos puede obtenerlos con facilidad en su tienda local de ocultismo, curiosidades o antigüedades; hay muchas de esas tiendas en todo el país. Si tiene dificultad para adquirir cualquiera de los artículos mencionados en este libro, escríbame a cargo de E.S.P. Laboratory, 7559 Santa Mónica Blvd., Los Angeles, Calif. 90046, y le sugeriré con gusto uno o más abastecedores. Comencemos por sugerir los aceites perfumados utilizados tradicionalmente para atraer:

<i>Amor</i>	<i>Prosperidad</i>	<i>Protección</i>	<i>Espíritus amigables de la naturaleza</i>	<i>Salud</i>
Jazmín)	Incienso	Sándalo	Lima	Rosa)
Rosa)	Mirra	Pachuli	Clavel	Clavel
Espliego	Almizcle	Cidra	Gardenia	Cidra
Incienso	Rosa)	Jazmín)	Gaulteria	Gardenia

Es normal usar los aceites esenciales en combinación unos con otros y con aceites herbarios que haya hecho usted mismo. Para hacer sus aceites herbarios comience con una buena base de aceite vegetal (servirá un aceite de cártamo o de maíz, como los empleados para ensaladas). Triture ritualmente las hierbas en su mortero y agítelas en su base oleosa. Guarde la mezcla en un lugar oscuro, exorcizado con anticipación. Por tradición, usted salmodiará sobre su mezcla durante nueve noches. Después sáquela y salmodie nuevamente sobre ella mientras la cuele. Puede poner una medida tremenda de poder en un aceite herbario, con el sentimiento y el poder adecuados en sus salmodias. Entonces, con los ritos adecuados... ¡cuidado todo mundo! En los siguientes capítulos damos recetas para aceites de hierbas.

Una experiencia favorable de negocios con la utilización del aceite de mago

Aun aislados, los aceites actúan bien sacando cosas de un punto muerto. Veamos un informe de Corrine F.: "¡Ese aceite de prosperidad obra maravillas! ¡El primer día que lo usé sobre mí, al ir a trabajar a la tienda de televisores, vendí dos aparatos de color en una hora! Si continúa así... ¡mis preocupaciones por dinero habrán concluido!" Y desde entonces ha reportado en muchas ocasiones un mejoramiento económico regular.

Los polvos de mago; manera de hacerlos

Los polvos de mago están asociados con la atracción de los espíritus de la naturaleza y elementales de la Tierra para obtener su ayuda tangible. La combinación ritual de los ingredientes en su mortero y el sentimiento en su salmodia pueden elaborar gran poder, y atraer el auxilio de estos seres útiles. He aquí unas muestras de recetas para un par de polvos de mago, empleados más frecuentemente:

Polvo para atraer dinero

1 onza de polvo de sándalo
 $\frac{1}{2}$ dracma de aceite de incienso
 $\frac{1}{4}$ de dracma de aceite de pachuli

Polvo para atraer el amor

1 onza de polvo de sándalo
 $\frac{1}{4}$ de cucharadita de canela
 1 cucharadita de albahaca dulce

A. J. 100

$\frac{1}{4}$ de dracma de aceite de mirra
 $\frac{1}{4}$ de cucharadita de canela
 1 cucharadita de iris florentina
 4 onzas de talco

1 cucharadita de mirto —
 $\frac{1}{2}$ dracma de aceite de incienso
 $\frac{3}{8}$ de dracma de aceite de jazmín
 $\frac{1}{8}$ de dracma de aceite de pachulí
 4 onzas de talco

Combine sus ingredientes mientras usa la salmodia correcta (vea los capítulos 6 y 7). El secreto para hacer sus polvos es combinar todos los ingredientes líquidos y sólidos, excepto el talco, y mezclarlos bien. El sándalo y las hierbas absorberán los aceites y luego llevarán su fragancia a la mezcla con talco. Pero como no absorberá ninguno de sus líquidos, asegúrese de añadir el talco al último. Hallará muchos empleos buenos para sus polvos en bolsitas aromáticas, o rociados en los sitios apropiados para atraer su buena suerte.

Cómo empleó M. S. un polvo de atracción del dinero

M. S. administra un negocio de ventas postales como fuente única de subsistencia. Probó la fórmula anterior del polvo para atraer dinero junto con la salmodia que presentaremos en el capítulo 7. Este es su informe: "intenté un tanto escépticamente hacer el polvo para atraer dinero y utilizarlo con la salmodia ritual sobre mi buzón. Mis negocios aumentaron de inmediato en más del 25% y parecieron permanecer allí por varias semanas. Después decidí que eso podía ser una simple coincidencia y descontinué el uso del polvo y del ritual. Mis negocios menguaron inmediatamente a un poco menos de como habían estado antes del experimento, y continuaron así durante dos semanas. Cuando regresé a los ritos, los negocios aumentaron otra vez. ¡Ahora jamás dejaré de emplearlos!"

Cómo hacer inciensos

Hay en el mercado muchos inciensos buenos, pero el experto en cualquier trabajo desea el conocimiento y la habilidad para hacerlo por sí mismo, igual que ocurre con la elaboración de los polvos, aceites, etcétera. De acuerdo con el grado de importancia que conceda al ritual de preparación, puede pulverizar

sus propias hierbas o comprarlas dispuestas para utilizarlas. En las recetas que siguen, suponemos que sus hierbas ya están pulverizadas. Estas son muestras de fórmulas para cantidades de incienso razonablemente pequeñas:

✧ *Para atraer al consorte perfecto*

½ onza de consuelda dulce
 ½ onza de canela
 1 onza de polvo de sándalo
 ¼ de onza de semilla de anís
 ⅛ de cucharadita de nitro
 ¼ de onza de incienso
 7 onzas de carbón pulverizado
 6 onzas de tintura de benjuí

✧ *Para atraer fenómenos síquicos*

¼ de onza de arrayán
 ½ onza de polvo de sándalo
 ¼ de onza de semilla de anís
 ⅛ de cucharadita de nitro
 ½ onza de aceite de pachulí
 1 onza de mirra
 7 onzas de carbón pulverizado
 6 onzas de tintura de benjuí

Ahora que le hemos dado un arsenal de instrumentos físicos, el paso siguiente es aprender a combinarlos bajo la dirección de su voluntad constructora y la inspiración de su imaginación creativa para obtener lo que quiera. En verdad, su sueño más descabellado puede ser traído a la realidad cuando uno se hace experto en operar las técnicas expuestas en los capítulos siguientes. En ellos se le darán recetas de inciensos, probados para la prosperidad y el amor.

Reportes sobre el uso de incienso de amor

Deseo compartir este comentario de L. B. respecto a nuestra investigación relativa al incienso: “di a la mujer que hace el aseo en casa una muestra del incienso para atraer el amor. Quemó un poco en presencia de su gato garañón muy viejo. Me dijo que estaba asombrada por el efecto que tuvo sobre él, y espera que obre con la misma eficiencia sobre su esposo”. ¡Un informe feliz posterior dice que así fue!

He aquí otro reporte de nuestro estudio en el campo de los inciensos: “el incienso para prosperidad y amor huele muy bien. Desde que hemos estado quemándolo en casa, nuestra familia ha parecido tener una disposición más amable. Parece haber más armonía y nos han estado visitando últimamente más amigos. Lo he quemado en mi alcoba y mi suministro de dinero ha aumentado de un modo confortante”. J. S., Canadá.

Puntos del capítulo que debe recordar

1) Es asequible una ayuda tremenda para todos los que entienden el reino de los espíritus elementales y aprenden a trabajar con ellos.

2) Fomente el instinto natural que le dice cuáles elementos invocar para el propósito específico que trata de lograr.

3) La ciencia herbolaria es un valor muy grande en la magia. Estudie la tabla de hierbas básicas y adquiera la virtud de utilizarlas.

4) Tanto los aceites herbarios como los perfumes tienen gran valor en su trabajo próximo, y además huelen bien. Acostúmbrase a utilizar los aceites y aromas para fomentar su magia.

5) Los polvos e inciensos son implementos similarmente maravillosos para atraer los elementos y sus abundantes beneficios.

6) Cuando aprenda a combinar todos sus instrumentos, descubrirá que posee la facultad de convertir en realidad viviente sus sueños más adorados.

Obtenga la cooperación de "espíritus familiares" y de la "gentecilla"

ES ESENCIAL en su adelanto (hasta convertirse en un mago efectivo) un conocimiento de la realidad de entidades no físicas. Existen dos clases generales de entidades vivientes o seres espirituales, que son importantes para el éxito de su trabajo. Llamaremos *formas de pensamiento* a las entidades que construye o crea uno mismo. La otra especie de entidad ya tiene una vida propia... la constituyen los elementales, espíritus de la naturaleza y los seres espirituales que han vivido una existencia normal en un cuerpo humano físico, pero que ahora son llamados *muertos*. La diferencia más significativa entre los dos tipos de seres es sencillamente que uno *crea formas de pensamiento*, mientras que debe atraer o cortejar a los seres espíritus. Ya que el propósito oculto de gran parte del trabajo ritual es elaborar una *forma de pensamiento* que ejecute para usted una tarea específica, principiaremos este capítulo con su estudio.

Formas de pensamiento: qué son y cómo elaborarlas

En nuestro trabajo de ritual básico de protección hablamos de crear una entidad viviente cuya única razón de existir es protegerlo a uno. En ese tiempo pudo haber considerado la declaración como exageración excesiva de mi parte, pero hallará que es verdad *literalmente*. El poder genuino de su trabajo ritual vendrá a usted al aprender a elaborar una entidad con vida total, moldeando con su voluntad constructiva la energía ge-

nerada por su imaginación creadora. La técnica básica para crear una entidad viviente que se transforme en su *forma de pensamiento servidora* requiere práctica, pero el esfuerzo le probará que bien vale la pena. El sistema tradicional involucra la energía de sus manos, de su corazón y de su mente.

✕ Eleve las manos a una distancia cómoda frente a usted, con las palmas vueltas una hacia la otra. Permita que sus dedos se encorven de un modo tranquilo y aproxime las manos hasta que las yemas de los dedos estén separadas alrededor de diez centímetros. Luego *desea* que la energía vital fluya entre sus manos y *sienta* formarse entre ellas un campo de energía. (Incluso una sensación ligera de calor u hormigueo indica que la energía está fluyendo en respuesta a su mando.) Mientras la energía aumenta de poder, principie a programarla proyectando a ella, desde su mente su pensamiento formado claramente, mientras añade energía amorosa de su corazón. **Represéntese** su idea (la realización de su deseo) claramente en el campo de energía, entre sus manos, de modo que sea fácil amarla. **Siga** programando y amando el campo de energía hasta que lo sienta tomar una vida propia. Entonces puede liberarlo en amor para reunir la materia física que necesita manifestar.

Cómo halló F. S. un apartamento que quería

F. S. encontró un nuevo empleo maravilloso, pero estaba “al otro lado de la ciudad”. Debido a la presión de las obligaciones familiares, sintió que no tenía tiempo para buscar un nuevo apartamento. Así que esa noche construyó una *forma de pensamiento* y se representó el apartamento que deseaba, con cuartos amplios y abundancia de luz y de aire. A la tarde siguiente, cuando salió de su nuevo trabajo, sintió el apremio de conducir su automóvil durante un rato por la nueva sección de la ciudad. Efectivamente había un anuncio de alquiler frente a un apartamento doble de dos pisos. Cuando entró, descubrió las habitaciones exactamente como las había visualizado la noche anterior... estaba completo, incluso con la alberca en la parte posterior y mucho aislamiento, y a *un precio que podía pagar*. La *forma de pensamiento* lo había conducido infaliblemente al

lugar preciso que deseaba. Hace maravillas para todos los que la utilizamos, pero su guía es únicamente una aplicación minúscula. A medida que adelante en el libro, hallará muchos usos maravillosos para *sus formas de pensamiento*. Veamos ahora otra aplicación muy útil de las *formas de pensamiento*:

Una forma de pensamiento vigilante

Una *forma de pensamiento vigilante* es mucho más que un concepto. Es una entidad viviente, constituida con su propia sustancia de *forma de pensamiento*, con una existencia independiente, como un par de ojos y de oídos adicionales para usted. La naturaleza extraordinaria de la pirámide experimental de 1.83 m en el vestíbulo de nuestro laboratorio de P.E.S. intervino en una experiencia de “prueba” para un hombre, tripulante de un barco, en el Atlántico septentrional. Envío a su observador a echar una ojeada a nuestro laboratorio en Los Ángeles y nos envió este reporte: “mi vigilante hizo un viaje a su laboratorio y me hizo algunas observaciones interesantes. Lo más destacado de su comentario fue «¡esa cosa grande y blanca en forma de pirámide, que tienen allí, tenía las corrientes de energía más raras; la cosa extraña casi me succionó!»”

Hay empleos prácticos de todos tipos para un vigilante. Por ejemplo, es maravilloso para ayudarlo en las compras difíciles. Marla O. quería una esfera de cristal, tanto como tema de conversación como para trabajo síquico, pero no tenía tiempo para compras tan frívolas. Así que dio a su vigilante la tarea de hallar su bola de cristal, especificando tamaño y precio aceptable. En su siguiente día libre, estaba haciendo sus diligencias habituales cuando se sorprendió entrando a una tienda pequeña, desconocida para ella. Allí vio una caja señalada: “en venta todos los artículos que están en esta caja a 6.00 dólares”, y entre ellos una adorable bola de cristal, de veinte centímetros. Era una venta de liquidación de artículos que se venden normalmente en la escala de precios de 40 dólares. Marla casi considera esa esfera de cristal un obsequio de su observador. Puede estar seguro de que éste recibió esa noche una ración extraordinaria de agradecimiento y amor.

Pero el modo más fácil de entender el valor de un vigilante es crear uno para usted. Mi observador tiene el tamaño aproximado de una pelota de *volleyball*. Es suave y aterciopelado, y casi todo ojos y orejas. Está hecho así, con objeto de ser más eficiente para reunir la información que pueda requerir. La técnica para elaborar su vigilante es parte del trabajo normal de creación de *formas de pensamiento* que emplearemos en gran parte del trabajo ritual de todo este libro. De manera que estudiemos el procedimiento detalladamente. Asegúrese de estar tranquilo y sereno, y de que su actitud es positiva y alegre... no deseará crear un monstruo. Si está agitado cuando lo haga, su observador buscará solamente agitación y confusión para traérselas.

La forma de pensamiento es creada alzando las manos ante usted, apartadas alrededor de quince centímetros, con las palmas vueltas una hacia la otra como si estuviera sosteniendo una pelota de *volleyball*. *Desea* que la energía síquica fluya entre sus manos y forme una entidad viviente, mientras envía al área, entre sus manos, amor de su corazón y poder de sus ojos. Al sentir que la energía comienza a fluir, forme su observador con la salmodia de creación de un vigilante:



SALMODIA PARA LA FORMACIÓN DE UN VIGILANTE

Pensamiento de luz y pureza,
nueva vida te traigo esta noche.
Ojos para ver y oídos para escuchar,
mi vigilante fiel serás,
observando para mí, de lejos y de cerca;
lo que deba saber oírás.
Reúne todo efectivamente
y tráemelo con rapidez.
¡Ejecuta esto con fidelidad
y hágase mi voluntad!

En cuanto al número de veces que debe repetir la salmodia, ¿cuánto tiempo le toma "verlo" tomar figura y forma? Por supuesto, el tacto será sutil, pero debe poder extender la mano y sentir la realidad de su nuevo amigo que vive como una *forma de pensamiento*. El número normal de veces de salmodiar con

este propósito es nueve, pero puede disfrutar alimentando con energía muchas veces más su *forma de pensamiento vigilante*. Mientras sienta que la salmodia está poderosa y viva, y sienta la energía fluyendo a su nuevo ser, es bueno trabajar en ella. Además, un día puede no ver la fuerza completa dada a su nuevo vigilante, así que ~~es bueno repetir el ritual por tres, siete o nueve~~ noches consecutivas. La realidad debe estar tan bien construida que pueda llamar a su amigo y tocarlo, sabiendo precisamente dónde está, y sentirlo gozar de su atención. Me gusta silbarle al mío, y hacerlo pararse sobre mi hombro derecho, donde lo acaricio, al mismo tiempo que susurra información a mi oído. Debe llamar regularmente a su observador para darle instrucciones... dígame qué tipos de ideas e información necesita, y elógielo con regularidad por su buen trabajo.

Es obvia la necesidad de secreto en su trabajo con su vigilante, particularmente al familiarizarse con el poder mágico. La persona ordinaria pensará que está loco o tal vez tomándole el pelo, mientras que otros pueden reaccionar con temor y resentimiento.

De modo que resérvelo para usted mismo; pero un observador es un instrumento doméstico útil, y pronto se preguntará cómo pudo pasarse tanto tiempo sin él.

Mantenga el contacto y el control sobre su vigilante

La comunicación regular con su observador es la única manera de sacarle provecho a su esfuerzo de hacer dicha *forma de pensamiento*. Cuando avancemos más, aprenderá a crear otras *formas de pensamiento* para muchos propósitos variados, de modo que el trabajo que aprendamos aquí será útil para mucha de nuestra magia futura. Podrá saber qué clase de día tendrá, sosteniendo una conferencia matinal regular con su vigilante. Debe llamarlo cuando menos una vez al día para una reunión amistosa... mientras más considere sus *formas de pensamiento* entidades (o gente) útiles, más obtendrá de ellos. Si siente que le falta tiempo, puede emplear, para estar tranquilo, una versión muy breve del ritual básico de protección. Use luego esta salmodia simple para llamar a su amigo:

SALMODIA PARA LLAMAR AL VIGILANTE

✧ Observador, observador, ven a mí
y háblame de las cosas que ves.
Qué me reserva este magnífico día;
tráeme inmediatamente verdadera guía.
¡Todo lo que sabes, dímelo ya;
y hágase mi voluntad!

Después sienta que su *forma de pensamiento* amigable salta a su hombro, y escúchela murmurar a su oído palabras de sabiduría. Habrá para algunos una voz real, pero la mayoría de nosotros obtenemos nuestro informe como una sensación intuitiva o flujo de pensamientos. Si se siente inquieto por lo que siente o escucha, no abandone su altar antes que haya efectuado un ritual de purificación (nuestro ritual de consagración del altar servirá por ahora) para eliminar de su aura, de modo seguro, la negatividad.

De qué manera fue evitado un accidente mediante las formas de pensamiento

Un ejemplo de auxilio de un vigilante fue reportado por D. H. Nos dijo: "mi observador me advirtió en mis ritos matinales de un peligro de tráfico. Así que efectué con gran cuidado el ritual de purificación del aura y protección. Más tarde, estaba conduciendo el Cadillac de un amigo y un automóvil vino directamente hacia mí a través del camino. Pero libró al Cadillac y chocó contra otro carro. Al llegar a casa dediqué a mi vigilante un par de palabras de agradecimiento. ¡Esa forma de pensamiento protectora es inapreciable!"

Forma de comunicarse con la "gentecilla"

Las tradiciones del mundo están llenas de "gentecilla": hadas, duendes, trasgos, gnomos, enanos, ninfas, silfos, genios, diablillos y los amables Gronkydoddles (que conocimos en el laboratorio de P.E.S.) retozan en la leyenda, y de hecho, en la vida. Utilicemos el término amplio de *espíritu de la naturaleza* para incluir a todos los espíritus elementales y "gentecilla".

Hay mucha esperanza de ayuda firme para quienes abordan a los espíritus de la naturaleza con la actitud correcta. Luego de emplear el ritual que estamos a punto de presentar, C.N. reportó felizmente: “¡he tenido muchas experiencias hermosas, pero ésta fue mi primera materialización! Ayer estaba vistiéndome apresuradamente por la mañana, y al hallar que faltaba un botón, decidí usar un alfiler y ocultarlo bajo una pañoleta. Esta mañana me dispuse a «robar» un botón de otro sitio menos visible. Estaba deliberando, cuando algo rebotó sobre mis piernas, saliendo súbitamente del espacio frente a mí (desde más o menos medio metro de distancia). Era el botón que necesitaba. No tengo que decir que me sobresalté y después me asombré, pero recordé agradecer su auxilio a los espíritus de la naturaleza”.

Cómo fue encontrado un empleo

O. J. había tenido gran dificultad para hallar el trabajo apropiado. Luego de hacerse amigo de los espíritus de la naturaleza, informó de este resultado: “he tenido una suerte maravillosa desde la primera vez que usé el ritual. He recibido respuestas, más que suficientes de los empleos que solicitó previamente: ¡Y pensar que creí que era el hombre olvidado, sólo para que ahora llegara por correo la contestación o la pregunta respecto a mi disponibilidad, cuando menos la esperaba! Los incidentes del lado favorable o positivo son demasiados para dudar. Lo único que puedo decir es que creo en el poder de las *formas de pensamiento*, y que nada puede hacerme cambiar mi convicción”.

Para tener buena suerte con el ritual

¿Cómo lo pondremos en la vereda de la “buena suerte” que pueden darle con facilidad los espíritus de la naturaleza? El punto inicial es la aventura de amor con la vida, de la cual hablamos en el primer capítulo. Ahora la ampliaremos para incluir a los espíritus de la naturaleza. Encontrará que éste es con mucho el mejor camino... ¡algunos individuos asumen gran autoridad para mandar a la gentecilla, quienes generalmente

reaccionan tomándolo a uno exactamente a la letra y haciendo la cosa precisa que se les ordenó, y no lo que uno deseaba que hicieran! Los experimentados en programación de computadoras comprenderán los peligros de esto. De manera que a menos que su lógica sea siempre impecable por completo en todos sus detalles, el mejor método a seguir es el ritual de cortejo de los espíritus de la naturaleza.

Antes que comience el ritual, adopte una actitud de amistad bien intencionada hacia la "gentecilla". Empiece protegiéndose con los ritos básicos de protección o con su versión mejorada de los mismos. Encienda las velas y utilice el incienso para atraer fenómenos síquicos, como lo describimos en el capítulo 3. Unja después su frente y su nuca con uno de los aceites para atraer a los espíritus de la naturaleza (escoja entre lima, clavel, gardenia o gaulteria), y use la invocación a los espíritus de la naturaleza:

INVOCACIÓN A LOS ESPÍRITUS DE LA NATURALEZA

Gentecilla de todas partes,
deseo compartir vuestra diversión y amor.

Escuchad mi llamado, Gronkydoddles,
duendes, venid uno y todos.

Gob, caudillo de gnomos y enanos,
venid y compartid vuestro humor jocos.

Neckna y vuestras ondinas atrevidas,
vuestros juegos de antaño jugad conmigo.

Céfiros del aire, Paralda,
acariciadme mientras mi piel está desnuda.

Guiadas por Djin, salamandras,
podéis jugar en las llamas de la vela.

Espíritus de todas clases de la naturaleza,
en amistad retocemos ahora.

Un hijo de amor para vosotros seré,
mi disposición es alegre como podéis ver.

Y siempre, mientras cantáis y jugáis,
siento disiparse mis problemas.

Vuestra risa, amor y diversión llama,
y a sentirme como vosotros me ayuda.

Emplee la salmodia varias veces, luego repose y esté alerta a la contestación feliz. Puede sentir algo jugando con su pelo o tocando partes de su cuerpo; podrá haber una multitud d

luces danzarinas minúsculas o ráfagas de aire en torno suyo; es posible que objetos sobre su altar sean agitados o incluso ~~levitados y cambiados de sitio~~; puede oír voces o ver imágenes dentro de su cabeza; o podrá haber simplemente una sensación agradable alrededor de usted. No se decepcione si no ocurre un hato de fenómenos descabellados, nada más goce de cualquier cosa que suceda y agradézcalo. Repita frecuentemente la salmodia hasta ocho o nueve veces, con pausas intermedias prolongadas... uno ~~o~~ odia interrumpirse cuando está divirtiéndose. Luego, cuando esté preparado, termine el ritual como indicamos en el capítulo 2, poniendo cuidado especial en agradecer su presencia a los elementales y *despidiéndolos*. Después de unas pocas sesiones adecuadas, puede tener la seguridad de que lo seguirá a todas partes la buena suerte, como componente de su nueva amistad con los espíritus de la naturaleza.

Para hacer contacto con su espíritu familiar

La idea útil de un espíritu familiar se relaciona con la clase de entidad que ya está en existencia y puede hacerse contacto con él para buscar guía y auxilio tangible. Sí, llegamos a nuestros cuerpos sobre el planeta Tierra para crear nuestra propia *forma de pensamiento* servidora y aprender en general a pararnos sobre nuestros dos pies. Pero es un gran consuelo estar en comunicación con una entidad espiritual que tiene mayor sabiduría y perspectiva que uno. Cuando menos, dicho ser debe ser un consejero excelente para aprobar nuestras soluciones a problemas antes que las efectuemos en la realidad. Y así nos encontramos directamente ante la pregunta: “cómo me comunico con mi espíritu familiar (o espíritu maestro)?”

Deseo enfatizar la importancia de su condición psicológica, en ocasión de su búsqueda. Demasiados individuos se precipitan a sus altares con mentes llenas de basura, y se quejan de que son desdeñados y privados de toda clase de auxilio por los seres espirituales. Así, el exorcismo es un comienzo importante, en su significado de consagración. Se dice en la gran tradición del ocultismo que antes que el buscador pueda hablar en presencia de los maestros, la lengua debe perder su inclinación a enredar-

se... en esta forma, si desea el gozo de la conversación de la magia, escuche. La elevación de la actitud mental y el ambiente síquico general alrededor de uno constituyen el método seguro de alcanzar la ayuda que naturalmente buscamos.

Daremos un poco adelante unos ritos para comunicarse con su espíritu familiar, pero hablemos antes de la motivación. Su búsqueda, en particular durante los primeros contactos, debe ser de armonía y compañía... ¡no es ocasión de pedir a sus espíritus amigos que vayan a la cocina y laven sus platos sucios! Cuando realmente necesite auxilio, su gente espiritual lo sabrá, e intervendrá gustosamente para allanar obstáculos, traer el nuevo empleo o la persona amada, o la oportunidad que hace la vida buena otra vez. Déjelo trabajar en forma natural, mientras fomenta sus nuevas relaciones.

Al comunicarse con el espíritu familiar, se puede esperar gran cooperación... y no tiene que crear una *forma de pensamiento*; la entidad es real y está ansiosa, normalmente, de un contacto más estrecho con usted. Un buen sistema para hacer contacto con su maestro espiritual principia con el ritual de consagración del altar, que empleamos en el capítulo 2. La consagración real del altar es opcional, pero después de la invocación de los elementales y el encendimiento de las velas y del incienso, use la siguiente "invocación a su espíritu maestro":

INVOCACIÓN A SU ESPÍRITU MAESTRO

Oh maestro mío, te invoco.

Tu guía seriamente busco.

Ahora en silencio me siento y escucho,
pues tu luz y amor resplandecen
en torno mío, por todos lados.

Te agradezco el bien que compartimos.

Salmódiela tres veces, y entonces haga lo que dijo: siéntese y escuche. Y también es una buena idea observar; puede ver el aura de su espíritu familiar. Concédale una buena oportunidad. Si no está tenso, sino prestando atención a las cosas muy sutiles, notará con seguridad que hay una presencia. Y eso es un gran paso porque usted puede decir inmediatamente: "¡bien-

venido!". Salude su presencia como la de un buen amigo, y sienta el contacto de corazón a corazón.

Comunicación con el espíritu maestro adecuado

El estudiante ordinario pregunta aquí: "¿cómo se sabe que uno se ha comunicado con el maestro apropiado?".

Mi contestación será: ¿cómo sabe que ha conocido un buen maestro en un cuerpo humano normal? ¿No es por el modo como actúa y por las ideas que le imparte? Otra buena consideración es su condición síquica y psicológica cuando intentó el primer contacto. Mientras más completamente espiritual se haya sentido, mayor es la posibilidad de hacer contacto con lo auténtico, no con algún impostor bromista. Después viene la sensación de la presencia... ¿cómo le hace sentirse? Oh, sí, las primeras ocasiones puede erizarse con miedo el pelo de su nuca, pero dejaremos atrás esa etapa muy pronto; entonces, ¿cómo lo hace sentirse la presencia? Si es elevado e inspirado eso es una recomendación buena. Pero si sale con el apremio de matar a la abuela, o algo así, entonces interrumpa ese contacto, e intente otro, cuando esté más calmado y apacible.

La comunicación con su maestro espiritual es otra buena ocasión de utilizar el concepto de la aventura amorosa con la vida, para incluir a este ser muy útil. Comparta la luz, y forme una armonía nueva con el gran campo de los seres espirituales. Los beneficios son tan tangibles, como usted espera que sean.

Cómo fue advertida G. H. respecto a un pretendiente

G. H. estaba considerando por tercera ocasión la idea del matrimonio, pero tenía dudas concernientes al hombre que se lo había propuesto. Usó los ritos para comunicarse con su maestro espiritual y pidió consejo. Nada ocurrió aparentemente, así que se metió a la cama. Al día siguiente se encontró en la calle con su pretendiente, y tuvo la sensación de que era un completo desconocido. El trabajo ritual de la noche anterior pasó inmediatamente por su mente, y supo que había recibido su respuesta. Rompió esas relaciones y conoció pronto a un hombre que

obviamente era mucho más adecuado para ella. De acuerdo con su último informe, continúan casados y son muy dichosos.

La guía, la entrada a un nuevo empleo maravilloso, el desarrollo espiritual, el hallazgo del consorte perfecto, o la solución al problema que mayor perplejidad le causa, se hallan tan próximos como su altar, y ese contacto feliz con su espíritu familiar, ¡empléelo, y viva la existencia más plenamente de lo que nunca se atrevió a soñar que era posible!

Puntos del capítulo que debe recordar

1) Hay dos tipos de entidad espiritual: *formas de pensamiento* que debe crear uno mismo, y espíritus que deben ser atraídos. Para obtener una eficiencia práctica, ensaye la técnica de creación de *formas de pensamiento*.

2) Puede hacer una *forma de pensamiento* para que actúe como su "vigilante". Éste se transforma en una entidad viviente cuyo único propósito es ser sus ojos y oídos adicionales.

3) Use el ritual para crear su observador, y permanezca siempre en comunicación con él... los beneficios son grandes y el proceso es fácil.

4) La gentecilla o espíritus de la naturaleza son una fuente ilimitada de buena suerte. Utilice los ritos para establecer una aventura de amor con los espíritus de la naturaleza, y goce escuchando a sus amigos quejarse de que usted lleva una especie de vida encantada.

5) El ritual del espíritu familiar lo pondrá en contacto con su maestro espiritual. Este es una fuente de dirección y ayuda tangible, más allá de la imaginación del ser humano promedio. Los primeros contactos le probabarán la realidad y el valor de esta comunicación.

Ve a el futuro con la magia blanca

¿QUÉ RESERVA el mañana para usted? ¿Y el día, el mes o el año siguiente? El conocimiento del futuro, como el Santo Grial, ha sido un sueño de la humanidad, desde el amanecer de la historia. Pero mientras la mayoría de los hombres soñaban despiertos con eso, otros aplicaron su ingenio e inteligencia a hacer algo al respecto... ¡y muchos de ellos eran magos!

Ver el futuro es una facultad normal del mago

Los piadosos, entre nosotros, le dirán que la utilización de la clarividencia para lucro personal causará que sus facultades disminuyan. Pero el sentido común le dirá que la proposición es un equivalente exacto de algo como: "el uso de la electricidad para hacer funcionar un motor que trabaje para usted, en lugar de emplearla para encender sus focos, destruirá sus circuitos eléctricos". ¡Es pura necedad! En realidad podemos decir con seguridad que una forma de distinguir un mago auténtico de la variedad falsa autocalificada, es el grado de abundancia. El mago genuino vive tranquila y naturalmente la existencia opulenta, mientras que el falso hace mucho ruido en relación con esto, y vive cerca de la pobreza.

El término *adivinación* es utilizado para describir la facultad de ver el futuro, y sus raíces nos dicen claramente cómo se hace. Adivinación significa *revelación divina*, y la tradición está llena de ella. Nombres grandes de la filosofía griega tales como Platón

y Sócrates califican la profecía como la "más noble de las artes". Quizá el oráculo griego de Delfos es el más conocido, pero los egipcios, caldeos, babilónicos, chinos y virtualmente todos los pueblos y naciones antiguas fueron guiadas por la profecía hacia vidas más ricas y plenas. Los poderes universales explotados por la profecía no han menguado... ¡están disponibles para ayudarlo actualmente a *usted*!

Cómo evitó una pareja las pérdidas financieras

Durante el periodo de 1969-1970, de dinero muy escaso y pocas ventas de propiedades raíces, Agnes y Charles R. decidieron mudarse a Phoenix para buscar mejores oportunidades económicas que las del área en descenso de Los Ángeles. Su casa había estado enlistada para venta, casi por tres meses, sin que fuera tomada en cuenta, cuando a mediados de febrero, Agnes sintió la urgencia de mudarse de cualquier modo. Dijo: "vámonos, no permanezcamos atados a esta área simplemente por una casa vieja": De manera que buscaron ayuda profética como parte del proceso de tomar una decisión. La adivinación del I Ching les dio la lectura del hexagrama que significaba "no te muevas", pero Agnes no se sintió convencida. Luego pidió consejo en la forma de un sueño mágico de profecía. La voz dijo claramente en su sueño: "¡no te mudes! Tu casa se venderá en abril y necesitas estar allí". Esta vez quedó convencida, pero en abril estaba muy nerviosa. No sucedió nada hasta el día 22, cuando recibieron un ofrecimiento para un trato en efectivo, sujeto a cierre en dos semanas. ¡Si se hubieran mudado a Phoenix, habrían perdido ese trato por la casa! La guía y los sueños proféticos vendrán a todos los que estén alertas a la magia blanca. Principiemos con una mirada general a todo el campo de la adivinación.

Formas de adivinación

Consideraremos las artes adivinatorias en grupos relacionados con el grado de desarrollo síquico requerido. El primer grupo parece muy mecánico, e involucra utilería física y/o matemática. Las runas del mago, el I Ching, el Tarot, la quiromancia y la astrología entran en esta primera categoría.

Examinaremos después los sistemas que requieren una ayuda de la naturaleza: la dirección del vuelo de una ave, cantos de pájaros, el camino de una araña sobre una hoja de papel, o la dirección del humo del incienso encendido, todo esto tiene un significado, se interesa en esta forma de "ver el futuro".

El tercer grupo está más cercano a la calidad auténtica de médium. Esto implica la interpretación de símbolos. Los sueños son una buena fuente de símbolos proféticos, pero los síquicos han utilizado pautas en el grano esparcido, en los asientos del té, en el tabaco, en los huevos vaciados o en los intestinos de un pollo. El último grupo implica el desarrollo de un grado mayor de habilidad de médium o síquica. Incluye el uso de la esfera de cristal, el trance, la clarividencia precognoscitiva, la clariaudición y otros medios semejantes. No se subestime aquí; usted puede convertir fácilmente cualquiera de estas facultades, o todas, en su instrumento más útil. Pero comencemos con las cosas "fáciles".

Manera de predecir el futuro con auxilios mecánicos o ayudas

Lo que asegura su precisión en la previsión del futuro en todos los métodos de adivinación es el establecimiento adecuado de la disposición. Es necesaria una proporción cómoda de reverencia hacia el ritual o método... o para expresarlo de otra manera, es seguro que una pregunta impertinente obtenga una respuesta impertinente, de la misma clase.

Un buen sistema de recibir consejos adecuados fue exportado de la magia a muchos grupos cristianos. ¿Ha intentado lo siguiente, o cuando menos oído decir a un amigo?: "cuando estoy buscando la solución a un gran problema, pido consejo y después abro mi Biblia al acaso. Con los ojos cerrados, pongo un dedo en un pasaje. Casi siempre obtengo la mejor solución posible". Esto es una adaptación del método general llamado *Rapsodomancia*. La fuente de consejo puede ser un diccionario, un vocabulario, el Bhagavad Gita, la Biblia, o su libro de referencia predilecto. La mejor técnica es escribir primero su pregunta; el proceso de organizar sus pensamientos lo bastante bien para

comunicarlos por escrito, ayuda a superar la confusión que, de otro modo, obstruiría su respuesta clara, y lo ayuda a interpretar cuando la contestación parece un poco vaga. Luego, siéntese tranquilamente con los ojos cerrados y formule la pregunta con la energía de su naturaleza superior o de sus fuerzas espirituales.

Con los ojos todavía cerrados, dé vuelta al libro en sus manos hasta que esté seguro de que no sabe qué parte está hacia arriba. Abralo o déjelo caer abierto, y ponga su dedo sobre algún lugar de una página. (Un sistema más complicado es pasar el dedo por la página hasta que parezca sentir un sitio caliente.) Abra los ojos y lea su mensaje en el pasaje que esté bajo su dedo.

Cómo utilizó Otto Z. un diccionario para resolver un problema financiero

Se le había ofrecido a Otto Z. una oportunidad de invertir en la franquicia de un nuevo restaurante. Estaba muy entusiasmado, pero como se requería arriesgar los ahorros de toda su vida y además endeudarse excesivamente, decidió echar una ojeada al futuro. Como no era muy religioso por inclinación, Otto decidió emplear como fuente de guía un diccionario. Siguió el procedimiento explicado arriba, y halló bajo su dedo la definición de la palabra *estafa*. Esto lo impulsó a buscar con su banco información detallada respecto a aquella empresa, y debido a sus dudas crecientes, pospuso su inversión. La firma estaba en bancarota en menos de seis meses. Otto ha agradecido muchas veces a su diccionario.

La explicación de estas cosas fue dada por el gran siquiatra C. G. Jung, quien acuñó el término *sincronicidad*. Cuando es tiempo de manifestarse para una idea, busca tantos caminos para hacerlo como le son asequibles. Siempre es tiempo, ciertamente, de que se manifieste la verdad. Exploremos otros sistemas de permitir la salida de la verdad de su futuro.

Manera de hacer y utilizar sus runas atlánticas de mago

Un método fascinante de predecir el futuro es el uso de runas de mago. Las runas son varillas pequeñas con puntos o símbolos. Existen muchas series diferentes de símbolos, pero el

empleo general es el mismo en todas. El origen de las runas está oscurecido por la historia como mucho de la ciencia mágica. En nuestra investigación de regresión a la vida pasada en el laboratorio de P.E.S. encontramos un juego de ruinas en la civilización antigua de Atlántida (mítica en lo concerniente a la ciencia moderna). Actualizamos la simbología de acuerdo con nuestro mejor entendimiento, e hicimos unas pocas series experimentales para su utilización por individuos seleccionados en todo el país. El sistema es rápido y divertido... y asombrosamente exacto para muchos. Es sencillo hacerlas y le agradecerá tener su propio juego. Así que antes de hablar de cómo usarlas, explicaremos cómo hacer sus runas.

Necesitará doce varillas planas (los “palitos de paletas” o los abatelenguas de madera servirán, aunque el arte antiguo requería que las hiciera uno mismo de una rama de sauce). Se dibujará en cada lado de cada varilla (o runa) un símbolo distinto. Los magos con inclinaciones artísticas pueden dibujar o pintar en sus runas ilustraciones bellas, pero la palabra escrita servirá también. Cada runa tendrá de un lado un símbolo positivo y uno negativo del otro. Comprenda que se usa aquí la palabra negativo como polaridad y no necesariamente como “malo”. Ilustre sus runas como sigue:

Runa 1:	Lado positivo	Flores, simbolizando belleza, encanto y estimación.
	Lado negativo	Hierbas, que simbolizan lo que limita y deprecia la belleza.
Runa 2:	Lado positivo	Un billete de un dólar, símbolo de abundancia y riqueza material.
	Lado negativo	Un centavo huyendo, señal de carencia material y de incapacidad para atraer la riqueza.
Runa 3:	Lado positivo	Un corazón, simbolizando amor humano, cordialidad y bondad.
	Lado negativo	Una nube de tormenta, que simboliza el aspecto frío y funesto de la naturaleza humana.
Runa 4:	Lado positivo	El Sol, símbolo del poder que da la vida, y del amor a lo infinito, y fuerza espiritual activa.
	Lado negativo	La Luna, signo de pasividad y receptividad. El Sol es el principio paterno y la Luna el materno.

- Runa 5:* Lado positivo Júpiter, señal de expansión, opulencia y realización fácil.
Lado negativo Saturno, simbolizando contracción, austeridad y precisión. El gran maestro es Saturno, mientras que el benefactor es Júpiter.
- Runa 6:* Lado positivo Risa, que simboliza confraternidad feliz con la gente.
Lado negativo Soledad, que significa retraimiento de la vida.
- Runa 7:* Lado positivo Espíritu amigable, que representa auxilio tangible, atención y compañía amorosa de maestros espirituales y amigos.
Lado negativo Entidad negativa, que simboliza la intervención de espíritus inferiores en la escala evolutiva.
- Runa 8:* Lado positivo Castor, símbolo de industriosisdad y buena disciplina.
Lado negativo Mula, representación de los excesos de disciplina o carencia absoluta de ella, caracterizada por terquedad excesiva.
- Runa 9:* Lado positivo Trébol, señal de buena suerte y de la armonía dichosa con la naturaleza misma y con los espíritus de la naturaleza.
Lado negativo Gato negro, signo del estar desarmonizado, lo que llama el hombre "mala suerte".
- Runa 10:* Lado positivo Espíritu, que representa la utilización generosa y amorosa de sus poderes, y la búsqueda de crecimiento espiritual.
Lado negativo Magia negra, que simboliza el yo engreído que busca erróneamente actuar como Dios, y controlar deslealmente los destinos de otros.
- Runa 11:* Lado positivo León, símbolo de valor, fuerza física y determinación.
Lado negativo Ratón, representación de miedo, cobardía y debilidad.
- Runa 12:* Lado positivo Siva, que simboliza cooperación con las fuerzas de cambio.
Lado negativo Piedra, que representa la resistencia al cambio, estancamiento o falta de progreso, detención.

Forma de usar sus runas de mago

Prepárese para emplear sus runas escribiendo las preguntas, tal como lo haría para el sistema de hojear el libro. Mida luego un trozo de cuerda de una yarda (0.9144 m) de longitud y tiéndalo sobre el suelo en dirección este-oeste. Párese apro-

ximadamente a treinta centímetros del extremo oriental del cordón, y vuélvase hacia el este (dando la espalda a la cuerda). Haga su pregunta en voz alta, con la serie completa de runas en la mano derecha, y luego láncelas por encima del hombro izquierdo, sin mirar, hacia el cordón, con un movimiento suave. La disposición de las runas sobre el piso le proporciona la contestación, resta sólo el nimio problema de la interpretación.

El factor tiempo de su respuesta principa más o menos a treinta centímetros al frente (este) de la cuerda. Esta área representa el pasado distante. Los primeros treinta centímetros del cordón son el pasado inmediato, los centrales el presente; el tercio más alejado de la cuerda es el futuro inmediato, y el área más allá del extremo occidental del cordón es el futuro distante. La proximidad a la cuerda indica la importancia del poder simbolizado por cada runa, y el ángulo le dice el poder relativo de la influencia, siendo lo perpendicular al cordón lo más fuerte y súbito, mientras que lo paralelo será más débil pero de acción más prolongada, y los ángulos intermedios dan la graduación. Para interpretar su contestación, permita que el *sentimiento* de interacción de las fuerzas le proporcione consejo firme y útil. Las preguntas de sí o no son contestadas por las runas con un grado de probabilidad ... pero, ¿no es como una predicción del tiempo, digamos, un 90% de probabilidad de lluvia?

Utilización práctica de las runas de mago

¿Dan resultado las runas? Las he encontrado extremadamente útiles para mí mismo, pero se podría decir con facilidad que tengo prejuicios. Veamos un informe de F. S.: “¡esas runas atlánticas son misteriosas completamente! Ayer les pregunté si debía dejar que mi hija de siete años de edad cursara en California septentrional su último año escolar, en lugar de hacerla regresar a Los Angeles. Nada más una runa cayó cerca del cordón. Estaba exactamente perpendicular y en el mismo centro. Fue algo *místico*. Hoy recibí una carta de mi hija expresando el argumento enérgico de que su desarrollo espiritual sería auxiliado si permanecía en el norte. Yo tenía ya mi respuesta.

El I Ching o Libro Chino de los Cambios, el Tarot, la qui-

romancia, la numerología y la astrología corresponden a esta sección, pero cada una de ellas requeriría un libro para sí misma. Sugeriremos que anote estos temas en su lista, para investigación personal cuando sienta que es tiempo de hacerla.

Cómo pronosticar el futuro con ayuda de la naturaleza

La dirección del vuelo de una ave, el camino tomado por una araña o mariquita, la acción del humo del incienso que se eleva o los giros de la llama de una vela han sido usados con éxito como métodos de predecir el futuro, por individuos que se sienten en armonía con las cosas naturales a través de la magia. Hallará a la naturaleza bastante cooperadora si es sincero y disfruta de armonía con sus criaturas. Los pájaros, insectos y otras "formas inferiores de vida" están en mejor armonía que el ser humano común con las fuerzas de cambio, así que podemos ver la razón de su habilidad para ver el futuro. ¿Está por abajo de su dignidad pedir ayuda para su problema a una araña? Si es así, pase por alto simplemente esta breve sección. En cuanto a mí, he aprendido a aceptar auxilio e información válida de cualquier fuente que haya probado ser fidedigna... ¡y no se puede poner a prueba la confiabilidad sin hacer preguntas!

El secreto en la magia es indicar a sus medios (ave, araña, mariquita, etcétera) qué acción esperará para una contestación de "sí" y para una de "no". Al principio puede preferir el incienso o una vela, porque tales materiales permanecerán donde los ponga hasta que esté dispuesto a emplearlos. Por ejemplo, hay modos ordinarios de trabajar con una vela. En la tradición mágica antigua puede usarse una vela nueva para que responda una pregunta. Simplemente se hace la pregunta en voz alta a la vela, y luego se enciende. Si la llama se eleva en pocos segundos, la contestación es "sí"; pero si la llama se encoge mucho, la respuesta será "no". Buen sistema pero un poco caro.

Una utilización especial de una vela

Examinemos un empleo más complicado de la misma idea básica, según lo reportó a nosotros Dorothy C.: "he desarrollado

una armonía maravillosa con la vela sobre mi altar. Una noche sentí que venía a mí, así que le hablé. Le dije que me gustaría que fuéramos amigas e inquirí si me respondería. Sugerí que su llama se inclinara hacia mí para un “sí”, que se alejara de mí para un “no” y que se moviera lateralmente si no podía contestar. La llama se inclinó muy pronto hacia mí y sentí una emanación o calor que sólo pude interpretar como amistad. Luego le pedí que me mostrara cómo diría “no” y se inclinó de inmediato en dirección opuesta a mí. Cuando inquirí si podía hablarme del futuro, la llama se inclinó hacia mí nuevamente, del modo más amistoso. Ya ha sido por varios meses mi consejera personal de inversiones. Ha pronosticado con gran exactitud la dirección del movimiento de mis acciones sobre una base semanal... y le acredito el que yo sea más rica por varios miles de dólares. Cuando se consumió la primera vela, su remplazo no fue menos amable. No cambiaría mis velas por el mejor consejero bancario de inversiones del país”.

El mismo principio puede aplicarse al humo del incienso encendido o a cualquiera de los pequeños insectos domésticos... si cambia su instinto de matarlos por amistad y compasión hacia ellos. El sentido común evitará que actúe siguiendo el consejo de sus pequeños insectos amigos, hasta que le hayan demostrado su validez. Pero comentemos nuevamente que no puede probarlo sin hacer unas pocas preguntas inteligentes.

Sea su propio médium mágico a través de la interpretación de los símbolos

El auxilio de insectos y velas para “ver el futuro” tiene sentido como una combinación lógica de sincronicidad y de su aventura de amor con la vida. Nuestros métodos siguientes son una ampliación de su aventura de amor con la “gentencilla”. La mente con flujo libre, que disfruta de un intercambio regular con los espíritus de la naturaleza, puede leer con facilidad indicios de acontecimientos futuros es las sugerencias de imágenes y símbolos. ¿Dónde encontraremos las imágenes y los símbolos? ¿Y cómo debe interpretarlos *uno mismo*?

Los sistemas para adquirir simbología profética abundan en

todo el arte ocultista y mágico. Es básicamente el control de la facultad poderosa de la imaginación infantil... la facultad por la cual, cuando era niño, podía alzar la mirada a las nubes y ver elefantes, girafas, barcos, payasos, palacios y todo un mundo de aventura en su mismo pedazo de firmamento. Esta imaginación dichosa es una facultad prelógica que puede traerle percepciones del presente y del porvenir, con precisión misteriosa, pero solamente si la emplea como instrumento en la secuencia correcta de un programa proyectado. Demos aquí mismo un sistema paso a paso:

Paso 1. Escriba su pregunta o solicite percepción. El proceso de organizar sus pensamientos bastante bien para escribirlos sobre un trozo de papel enfoca sus mecanismos subconscientes, y ayuda a ponerlos a tono con los espíritus de la naturaleza que lo auxiliarán.

Paso 2. Emplee todas sus partes predilectas del ritual de invocación de los espíritus de la naturaleza, e invite a su participación amistosa. Esto es muy similar a establecer la disposición antes de pedir información de un amigo sapiente existente de un cuerpo físico. Hágalo agradable para sus amigos, de modo que disfruten compartiendo su información *exacta*.

Paso 3. Ejecute el acto físico requerido. Aquí, uno agita las hojas de té, rocía la arena, arroja las migajas de pan, o expulsa el contenido del huevo, soplándole. (Hablaemos de los métodos individuales al final de esta sección.)

Paso 4. En el estado mental "infantil", perciba los símbolos sin detenerse a considerar su significado. Ésta es la parte puramente "imaginativa" de la operación y el secreto principal del éxito. Si hace una pausa para interpretar los símbolos en este punto, se verá involucrado de manera demasiado intelectual y emotiva, y por lo tanto, aislará la fuente de información antes de tener los datos íntegros. Note simplemente el flujo de imágenes simbólicas y el orden en que se presentan a usted. Yo aliento a mis estudiantes a anotar palabras clave para describir aquí los símbolos antes de que haya ningún intento de interpretación.

Paso 5. Interprete los símbolos de acuerdo con el significado lógico que tengan para usted y de acuerdo con la forma en que parezcan hacerlo sentirse. Si el procedimiento comienza a generar ansiedad, aparte sus notas y regrese a ellas cuando haya recobrado la actitud serena y despreocupada. La ansiedad durante el paso 4 cortará el flujo de simbología, pero en el paso 5 causará mala interpretación del mensaje.

Examinemos la mecánica de algunas variaciones del paso 3:

La *lectura de los residuos del té* es un método muy popular. Esto requiere, naturalmente, hacer una taza de la infusión con té a granel (una bolsita o bola de té no dará resultado). Su marca o mezcla de tés favorita es buena para esto. Cuando el líquido esté casi consumido, invite a la participación a su espíritu de la naturaleza, mientras agita los residuos de manera que parte de ellos se peguen a los lados de la taza. Entonces pueden ser “leídos” en el lugar, o algunos practicantes vuelven la taza boca abajo, y leen las formas que caen en el platillo.

La *lectura de arena* data del Egipto antiguo y la *lectura de las migas de pan* es mencionada en el Talmud. Las técnicas para ambas es igual. Se utiliza un molde de estaño para pastel o una lámina para hornear galletas, para recibir la arena o las migas. Cuando se sienta en armonía con el auxilio de la naturaleza, rocíe lentamente en el receptáculo un gran puñado, y observe símbolos y dibujos al caer la arena o las migas.

La *lectura del huevo* puede parecer más bien una artimaña, pero la historia registra el uso, para el mismo propósito, de entrañas de pollo y muchas otras ayudas “exóticas”. Es nuevamente una buena idea emplear un molde de pastel o una hoja para hornear galletas, a fin de evitar ensuciar todo con huevo. Haga un agujero a cada extremo de un huevo crudo, utilizando una aguja o un alfiler. Invoque a sus espíritus de la naturaleza y luego sopla por un extremo del huevo, haciendo que salga así el material para el otro. Hay mucha simbología que versa en la disposición que tome en el molde de pastel.

La interpretación de símbolos en sí ha sido tema de muchos libros eruditos. Pero usted puede hacerla tan simple como precisa, con un poco de práctica. Hay significados supuestamente universales en algunos símbolos, pero al tratar de emplearlos como código de memoria, fallará generalmente. La prueba es sencilla: ¿qué significa el símbolo para usted? Aprenderá muy pronto el lenguaje de su propia mente subconsciente usando un cuaderno en el que anote sus preguntas y los símbolos que aparezcan en contestación. Entonces tendrá un instrumento muy poderoso para atisbar el porvenir... y muchas otras cosas que surgirán a medida que continúen los capítulos.

Cómo rindió frutos una "chica" en las carreras de caballos, mediante la magia

R. R. estaba proyectando un viaje al hipódromo para el sábado. El viernes por la noche pidió un soplo a sus amistosos espíritus de la naturaleza. Este fue su reporte: "traté de pensar en un sistema y recordé que tenía en casa algunas migas de pan. De modo que saqué una lámina para hornear galletas y las migas, y ejecuté un pequeño ritual. Utilicé mi aceite de prosperidad y un poco de incienso para el mismo fin. Luego salmodié y solicité la sugestión de mis amigos. La disposición de las migajas que había regado parecieron mostrar un corazón atravesado por una flecha y después un arco. Efectivamente, en la novena carrera participaba un caballo llamado "Arco de Cupido". Mientras jugaba por mi cuenta durante el día, había perdido alrededor de 40 dólares, cuando desfiló la novena carrera y "Arco de Cupido" era una "chica", alrededor de 20 a 1. Hice una inhalación profunda y compré un boleto de 10 dólares a ganar ¡Tuve muchas cosas amables que decir a mis amigos espíritus de la naturaleza cuando terminé el día con más de 150 dólares de ganancia!"

Hay tantos usos para estos métodos como hay gente. Intente encontrar nueva ayuda para adelantar en la vida.

Cómo ser su propio médium mágico

Cuando uno menciona la magia, una visión comúnmente evocada es la de una vieja bruja con nariz larga y cara arrugada, vestida con atavíos negros flotantes y con un sombrero puntiagudo, agitando un caldero humeante. Por supuesto, eso es un hato de necedades, pero la visión secundaria de una persona viendo apariciones en una bola de cristal tiene más validez. Cuando uno ha aprendido a ver imágenes y símbolos en los residuos del té y las migas de pan, el puente a las más puras formas de clarividencia está bien establecido. Un tazón de agua le servirá tan bien como la esfera de cristal tradicional, y se graduará finalmente viendo todo en la pequeña pantalla de televisión dentro de su cabeza. Los mismos cinco pasos que utilizamos en

nuestra sección anterior se aplican al empleo de la bola de cristal (¿o debemos llamarlo "ver en el agua"?). Denominemos esta parte una discusión del paso 3.

El secreto de obtener imágenes en un cristal

Hay un ardid visual para obtener imágenes en una esfera de cristal o un tazón de agua. Asumimos que lo intentará primero con el agua, puesto que es más fácilmente asequible y mucho más barata. Es dentro del campo de su *visión periférica* donde aparece toda clase de simbología pictórica. Después de la sintonización con el espíritu de la naturaleza, el secreto es enfocar su visión al frente, en el *fondo* del tazón. Después puede observar con su visión periférica los símbolos que aparezcan en la superficie del agua. Todos poseemos visión periférica... es lo que defiende los costados de su automóvil cuando usted está conduciéndolo. Puede estar mirando directamente hacia adelante, al camino, cuando su atención es distraída por un movimiento lateral. La diferencia entre ver el agua y guiar un automóvil es que no se cambia el foco de los ojos para captar imágenes. Cuando la visión lateral sugiere peligro para el vehículo, es prudente y natural echar una ojeada directa en preparación para un acto evasivo. Pero al mirar el agua esto sacaría de foco sus imágenes. Resista el impulso de refocar su mirada a la superficie y podrá conservar sus imágenes por tanto tiempo como quiera. La práctica lo hará muy bueno para esto, pero requerirá tomar notas y estudiar la interpretación de símbolos también en esto.

Sugestiones para interpretar la simbología

Quiero referirme a mi libro *Helping Yourself with ESP*, para tener más antecedentes; pero veamos por un momento su facultad creciente de clarividencia precognoscitiva. Cuando esté habituado a producir imágenes en la superficie de su tazón de agua, estará a un paso corto de cerrar los ojos y buscar imágenes y simbología similares en la pantalla de televisión dentro de su cabeza. ¡No puedo imaginar el cerrar los ojos y ver solamente

oscuridad! Siempre hay un flujo de energía y patrones de luz... el color puede pasar de un lado de su cabeza al otro, o es posible que parezca estar mirando formaciones de nubes giratorias. Y verá ocasionalmente una imagen completa en color y tercera dimensión viviente. Su capacidad creciente para reconocer e interpretar símbolos puede ser aplicada aquí con resultados fantásticos. Hay una cosa buena respecto a este método, y es que no requiere ayudas. Su cabeza está siempre con usted.

Sus espíritus amigos de la naturaleza emplean frecuentemente un sentido del humor para traerle mensajes útiles. Una secretaria legal recurrió a mí para que la auxiliara en la interpretación de un símbolo. Había en su oficina una situación muy difícil de relaciones humanas que implicaba a un abogado joven, y ella había pedido consejo. En la pantalla de televisión, dentro de su cabeza, había aparecido únicamente un símbolo, una gran ave torpe luchando por elevarse del piso. La embromé con el comentario: "están diciéndole obviamente que se calme, y actúe como un gran pájaro torpe. Cuando un albatros está en vuelo, parece gracioso y magnífico. Nadie recuerda la escena ridícula de su lucha por levantar el vuelo. Atienda y gane". Al serenarse pudo encontrar la confianza y la percepción humorística para convertir una situación sentimental en un lugar agradable para trabajar. ¡Usted también puede hacerlo!

Puntos del capítulo que debe recordar

1) Es un deseo muy natural de todos los seres humanos adquirir capacidad para ver el futuro. Usted puede desarrollar esa habilidad hasta un grado que no se ha atrevido a soñar que es posible, aplicando unos pocos métodos de magia.

2) Ver el futuro se le llama *adivinación* o *revelación divina*. Cuando trabaja para desarrollar sus artes de magia para ver el futuro está en compañía de seres grandes como Platón y Sócrates.

3) Existen técnicas elementales de adivinación mágica que no requieren "capacidad de médium". La utilización de ellas lo ayudará a desarrollar los procedimientos más complicados

que aprovechen sus capacidades naturales de médium. La rap-sodomancia y las runas son métodos muy buenos para principiantes. Fomente su exactitud con estas técnicas sencillas, y empléelas como un trampolín hacia una habilidad aún mayor para ver el futuro.

4) La adquisición de armonía con la llama de su vela puede conducir a muchos contactos útiles con insectos y espíritus de la naturaleza, como consejeros precisos respecto al futuro.

5) Practique el método del paso 5 de ver el porvenir, mediante los símbolos de los residuos de té, la arena, las migas de pan o el sistema del huevo. Esta es la entrada a la calidad verdadera de médium.

6) Su calidad pura personal de médium puede venir fácilmente de mirar el agua, o solamente de prestar atención a los símbolos, en la pantalla de televisión dentro de su cabeza. El permitir a estos talentos ocultos nueva expresión en sus actividades diarias engrandecerá enormemente su vida.

Empleo de rituales y encantamientos para atraer y retener a una persona amada

PRINCIPIEMOS ESTE capítulo con un ejercicio de la mayor importancia para atraer el amor. Las personas consideran demasiado frecuentemente la magia en simples términos de pociones urgentes de amor, o en términos del hombre que, cuando su novia lo rechaza, dice: “ahora voy a hacer un hechizo y a obligarla a volver arrastrándose, suplicando que acepte su amor”. ¡Pero eso sería una manera terrible de vivir! ¿Quién quiere como amante a una marioneta?

En vez de eso, trabajemos para formar una conciencia muy especial y vigorosa. Cuando la tenga y entre en ella, *nunca carecerá de amor*. La idea es hacer de todo momento, y esto incluye el tiempo en que está dormido, *hacer de cada momento de su vida una aventura de amor feliz*. Trabajaremos para hacer de toda cosa en que piense o que haga, una aventura de amor con el amor mismo, a fin de dejarlo modelar su existencia con una nueva actitud excitante hacia todas las cosas. ¡Entonces el éxito, el amor y la dicha serán suyos! Y puede conservarlos para siempre con auxilio de la magia.

¿Cómo comenzará este ejercicio importante? Este es un ritual matinal que comienza despertándose con una sonrisa. El ejercicio completo está ideado para ser utilizado por una semana, pero si lo efectúa bien, partes de él se grabarán en su ser y usted

las continuará por siempre. Buscamos erigir una nueva perspectiva amorosa de la vida en lo profundo de su conciencia interior. Al principio puede necesitar un gran letrero junto a la cama recordándole que despierte con una sonrisa, pero vale la pena. Antes que se levante, genere un sentimiento de acción de gracias a su concepto más alto de Dios, por la belleza sencilla de la vida y la oportunidad de saltar del lecho al hermoso nuevo día. . . ¡aunque vaya a trabajar!

Después viene el rito de preparar su cuerpo para el nuevo día. Cuando menos durante una semana de ejercicio, dispóngase como si estuviera preparándose para una cita especial con su amor más grande. Utilice su loción para después de afeitarse o perfume más provocador, y póngase todo garboso, de manera que posea la confianza de un sentimiento de estar bien arreglado. ¡Haga de cada pequeño paso de su arreglo una parte de la preparación para *disfrutar!* Esta es una porción especial del ritual de amar la vida realmente... cada paso diminuto es dichoso y bello.

Forma de condicionar su aura

Antes que piense en abandonar el área en que se viste, es ocasión de asear y perfumar su aura en la misma forma en que lo hizo con su cuerpo. (Las auras fueron discutidas en un capítulo anterior.) Deténgase durante un tiempo comprendido entre 30 breves segundos y 30 minutos, dependiendo de usted. ¿Cuánto tiempo le toma sentir que su aura está tan limpia como su cuerpo que ha refrescado, y la ropa adorable que se ha puesto? Yo empleo una técnica simple de pedir a la luz que me bañe y purifique mi aura. Siento un haz poderoso de luz que descende y lava mi aura, tal como asearía mi cuerpo un arroyo. Envíe luego la luz adelante de usted. Diríjala mentalmente mientras dice en voz alta: "envío la luz ante mí, para hacer fácil el trayecto, y recto el camino. Ella trae inspiración, elevación, efectividad, entusiasmo y gozo a todo ser que se aproxima a mi aura. Soy luz que va al encuentro de la luz, y de esto solamente puede resultar el BIEN".

Para intensificar el ritual de amor

¿Qué hay respecto al desayuno? ¿Aprecia el *amor* en su preparación? Si arregla su propio desayuno, tiene mayor importancia poner amor adicional en la preparación. Todo el día, deténgase antes que principie cada alimento o tentempié... disfrute amor en los alimentos tanto en el servicio amable de su preparación, como en el amor de lo Infinito que hace los alimentos completamente asequibles a usted. Sienta una corriente de opulencia siempre creciente de amor y bienestar... derramada sobre usted desde el Infinito, y responda a ella. Esfuércese por hacer de todo momento de las 24 horas un *ritual de amor*, durante esa semana. Esté consciente completamente del amor en todas sus formas, y permita que la semana de gozarse de este modo lo deje para siempre mejorado. Entonces podemos llevar la nueva conciencia de amor a la satisfacción de sus sueños más felices.

Beneficios prácticos del ritual de amor

¿Le parece un poco falso este ejercicio? No deje que eso lo desaliente. Nuestros reportes de investigación a este respecto se hallan llenos de entusiasmo y excitación. He aquí un comentario típico: "yo he vivido solo por diez años. Ha sido una existencia tediosa, solitaria; de mi apartamento vacío a mi empleo aburrido y de regreso. Nadie me llamaba jamás por teléfono. Decidí que cuando menos tenía tiempo suficiente para intentar su ritual semanal de amor, así que lo hice. Para el tercer día, gente de la oficina que nunca había notado mi existencia estaba acercándose a charlar, e invitándome a comer. ¡He ganado diez nuevos amigos maravillosos en únicamente una semana, y uno de ellos parece tener un interés auténtico de amor! Es increíble, después de los años de soledad. ¡Debí intentar algo como esto hace años!"

Los ensalmos de amor pertenecen a la Luna, a Venus, a Diana, Hécate, Afrodita e Istar

Invierta la semana en formar su nueva conciencia de amor. Sus pociones y encantamientos de amor caerán sobre rocas si

aún está albergando un complejo de rechazo... disponga el suelo fértil del amor para su siembra dichosa. Necesitará el poder de la conciencia de amor para atraer, particularmente si tiene en la mente a una persona específica. Pero cuidemos de evitar las trampas de la magia negra... controlar a un individuo es usurpar su libertad de elección, y según la jerga popular moderna eso "hace un efecto infernal sobre su karma". Es un juego completamente limpio el interesar, intrigar, excitar, pero el controlar establece fuerzas sin las cuales la pasaremos mejor. Dejémoslo de este modo: usted no deseará entregar el dominio de su existencia a otra persona, así que no abra la puerta al ataque, tratando de controlar a otro.

Invocaciones y habilidades efectivas de amor

En alguna forma, todos los buenos hechizos de amor buscan el favor de los dioses y diosas antiguos. Cuando esto sea combinado con el auxilio de los espíritus de la naturaleza, usted encontrará irresistible su trabajo. Nuestro propósito es dar aquí unos pocos ejemplos de ensalmos de amor, para familiarizarlo con la idea. Entonces podrá combinarlos o añadir de su inventiva personal, preferiblemente en rima simple, para explotar los viejos poderes del amor. El sistema es natural... el amor busca su propia satisfacción, y uno, sólo tiene que ayudar un poco para permitirle hallar tal satisfacción. Mientras trabaja con las salmodias, repitiéndolas frecuentemente, sentirá una afinidad especial hacia una o dos de las deidades antiguas del amor... y en verdad, sentirá la presencia y el poder de las suyas especiales, una fuente constante de consuelo y ayuda. Emplee las salmodias siguientes para ayudarse a sentir el toque del trabajo:

INVOCACIÓN A VENUS

Se dice que cuando Roma al mundo gobernaba,
querida Venus, los corazones de los hombres guiabas
al amor, al gran deleite de la vida,
con hechizos de belleza, no de lucha.

Tu poder, lo sé, todavía no reducido,
a mi genuino amor en la vida, muestra ahora.

Tráeme amor en alas del sonido,
permite que abunden dicha y gozo.
Con todo acto y pensamiento mío,
déjame atraer mi amor divino.
Ahora trae el amor a mí rápidamente.
¡Y hágase mi voluntad!

HECHIZO PARA AMANTES IMPACIENTES

Adorable Siva, Agni, Thor,
haced que no esperemos más el amor.
Arrastrad los problemas al mar,
haced las cosas como deben estar.
Luz y amor, júbilo eterno,
dadlos como vuestro beso amoroso.
Dicha para todos imploramos,
a convertir la noche en día ayudarnos.
Traed esperanza y auxilio para todos,
en respuesta a nuestros fervientes llamados.
Os agradezco ahora, y siento vuestro amor,
la respuesta que viene de lo alto.

PODEROSO ENSALMO DE AMOR

Istar, Isis, escuchad mi grito.
Mi alma morirá sin amor genuino.
Afrodita, ven a mí,
y trae a la que anhelo ver.
Thor y Agni, Zeus poderoso,
dad a mis palabras buen uso.
Traed un amor que sea bueno y osado,
os encargo, dioses poderosos de antaño.
Mi amor auténtico venir ahora debe a mí.
Este llamado que os hago, fuerte y claro,
Freya, Cupido, Eros, escuchad.
¡Y hágase mi voluntad!

Una historia real

¿Dan resultado los encantamientos? He aquí un caso típico: una pareja en una clase de metafísica. Ella era divorciada y estaba educando a sus dos hijos adolescentes. Había trabajo, atención a los muchachos, y una clase de ocultismo o religión, ocasionalmente. Se sentía solitaria. Él estaba casado, pero igual-

mente solitario. Su esposa parecía haberse retraído en sí misma, de manera que para él todo se había transformado en trabajo, trabajo, y su clase ocasional de metafísica. Era natural que dos personas solitarias se detuvieran a tomar café después de las clases, y pronto descubrieron muchos intereses y gustos en común. Lo que había principiado como una amistad casual maduró pronto en un amor profundo. Llegó como una sorpresa para ambos. Bill había sido totalmente sincero, así que Sally sabía que estaba casado. Cuando Bill al fin tragó saliva con dificultad y dijo: “te amo, Sally”, convinieron en que tenían un gran problema. Como lo expresó Bill: “mi esposa no trabaja ni nada. Tolo lo que quiere es permanecer sentada viendo televisión o leyendo. No aceptaría un divorcio, ciertamente”. Pero Sally y Bill eran estudiantes incipientes de magia, preocupados por posibles problemas kármicos pretéritos, además del lio presente. De modo que decidieron aplazar toda acción por 60 días, mientras usaban el “hechizo para amantes impacientes”. Lo he recetado a seis parejas que han recurrido a mí en circunstancias similares a las de Bill y Sally. Las seis parejas ya están casadas, y son felices. El tiempo más corto que tomó obtener resultados fue 10 días... el más prolongado fue 92 días. También he sugerido tres veces la salmodia para una sola de las partes, en situación semejante. En estos tres casos no hubo éxito, pero siento que los resultados 100% idénticos en cada uno de los dos tipos de casos son elevadamente probatorios: el poder de dos individuos, trabajando de acuerdo en una causa en verdad común, es mucho mayor que dos personas trabajando de modo independiente.

¿Pero, y si no tiene una compañera con quién trabajar? Practique las otras salmodias de esta sección, o cambie una para hacerla sentir precisamente apropiada para usted. Luego mézclela con el ritual completo para atraer el amor, descrito al final de este capítulo.

Manera de hacer una forma de pensamiento que atraiga el amor

Las pociones y técnicas de amor entran en los aspectos prácticos de todas las formas de relaciones humanas. Cualquier cosa

que mejore su apariencia o eleve la impresión que cause, puede ser llamada con propiedad un implemento de magia. El aroma de su perfume o loción para después de afeitarse se combina con los colores de su atavío para agregar un algo a la fuerza magnética que es usted. En un instante hablaremos de pociones de amor exóticas, que son instrumentos del arte, pero necesitamos que usted atraiga de manera natural, para que utilice efectivamente los implementos. Comencemos sugiriendo una adición a su ejercicio semanal de *aventura de amor con el amor*. Practique el ser excitante. Intente usar un poco más de contacto visual. Existe una energía auténtica de magia que fluye de sus ojos. Un poco de pensamiento se lo demostrará. ¿Cuántas ocasiones ha mirado a la nuca de alguien y lo ha visto volverse para ver quién estaba mirándolo? Y usted también ha reaccionado a otros.

También puede enviar sentimientos de cordialidad y amistad en el haz de energía que fluye de sus ojos. Nada más necesario *desear* que fluya. Añada a eso el poder del aliento y el cosquilleo de un toque especial en la magia, y se encontrará de pronto deseable en extremo para alguien a quien quiere impresionar. Puede excitar a casi cualquier miembro del sexo opuesto, preparando las cosas con astucia para respirar sobre el área del cuello, detrás de la oreja, mientras le toca suavemente con los labios. Al practicar el arte de ser excitante de modo natural, y ejercitar con regularidad su sentido del humor, está disponiéndose para los goces personales de compartir unas relaciones personales.

Ahora que está dispuesto para el “cuerpo a cuerpo”, hablemos respecto a interesar a un individuo particular o especial. Cuido nuevamente de utilizar la palabra *interesar* en contraposición a *controlar*, porque no deseamos arrastrar a la persona, pateando y gritando. Prefiramos ideas como intrigar, “picar”, excitar, interesar, fascinar y tal vez “encender”. Este es el modo seguro y eficiente de emplear su magia. El primer paso más allá de las astucias femeninas o masculinas es la *forma de pensamiento*. Usted debe sentirse familiarizado con el concepto de *forma de pensamiento* del capítulo 4, de modo que esto le será natural. Con la disposición amorosa establecida correctamen-

te, extienda las manos y permita que fluya la energía entre ellas. Esta es la *forma de pensamiento* más fácil que podrá elaborar, porque se extrae de la energía básica de reproducción de las especies. Cuando principie a tomar forma el campo de energía, llénelo con la imagen de su amada, y aliméntela con los pensamientos más patentemente eróticos que pueda imaginar. En este punto, algunos estudiantes del arte sugerirían el autoestímulo de sus zonas eróneas como una manera de añadir poder a la *forma de pensamiento*. Prefiero no hacer aquí un juicio de valor; la elección depende de usted, pero cuando sienta que su *forma de pensamiento* ha sido incrementada a un máximo de poder, ordénele: "ve a mi amada y entrega mi mensaje. Excita, seduce y llena el ser de mi amada con pensamientos de mí".

Importancia del aura

La próxima vez que se sorprenda albergando pensamientos eróticos respecto a una persona conocida, al parecer de modo casual, examine su aura para ver si estos pensamientos le están siendo mandados... ¡podría estar perdiéndose de una oportunidad feliz! Me he demostrado concluyentemente que estaban siendo empleados conmigo, más de una vez, y los he usado con éxito muy afortunado. Pero no sólo lo acepte por mi palabra; da resultado para cualquiera.

Cómo obtuvo Mary a su hombre

Mary estaba en la sección de estenografía de una gran empresa. El joven ayudante del gerente de ventas no parecía notar su existencia. Había intentado varios peinados nuevos y los vestidos más provocativos que permitía la discreción, pero sin efecto. Después de tres meses infructuosos sin ningún adelanto, Mary decidió experimentar con una *forma de pensamiento* de amor, basada en sus clases con mi grupo. Fue fácil poner en ella la imagen del muchacho, pues estaba grabada claramente en su mente. Y necesitó nada más un poco de imaginación para sentirlo acariciándola y besándola con pasión. La *forma de pensamiento* pareció absorber literalmente los sentimientos eróticos

que generó ella, y se convirtió pronto en una entidad viviente, llena de vitalidad. A su orden dada con firmeza, partió dichosa a cumplir su misión. En la misma tarde siguiente, él le pidió con mucha discreción una cita. Fue un idilio de cuento de hadas desde el principio, con cada respuesta causando otra respuesta... hasta una boda adorable y tres hijos maravillosos. También puede dar resultado para *usted*. Pero concédale a su *forma de pensamiento* más de tres días para funcionar; algunas ocasiones él o ella están preocupados, de manera que puede requerir una o dos semanas atraer la atención del ser amado. ¡Pero la perseverancia triunfará!

Preguntas y respuestas respecto a las formas de pensamiento

La pregunta típica del estudiante es aquí: ¿la *forma de pensamiento* es recibida en el mismo instante exacto en que es enviada? La contestación es: no necesariamente. Esta es la diferencia entre la comunicación telepática y las *formas de pensamiento*. En la telepatía, el sujeto debe estar en condiciones de recepción en el momento en que está mandando el mensaje, para que sea recibido; pero una *forma de pensamiento* es más semejante a un mensajero de la Western Union a quien se le ordena que vaya a entregar el mensaje. La orden es entregarlo, y si el destinatario no está en casa o no se encuentra en condiciones de recibirlo, espera a que se halle en casa y pueda recibirlo, y entonces lo entrega.

Otra pregunta muy pertinente es: ¿nunca son contraproducentes estas *formas de pensamiento*? Aquí puede ayudar una ilustración del riesgo. Era el segundo matrimonio para cada uno de ellos y habían pasado seis años placenteros, pero Jim sentía ya la falta de gusto en su vida sexual. Sugirió por tanto hacer una prueba de cambio de esposas, con la esperanza de despertar una vez más los deseos de Margie, pero ella había reaccionado con horror a la idea. El nivel de frustración estaba aumentando en Jim, de modo que decidió trabajar de cualquier manera en una *forma de pensamiento* de cambio de esposas. Había elegido mentalmente a otro matrimonio de las mismas

edades aproximadas. El sistema básico de Jim fue un tanto torpe... el sentimiento fue: "¡si esto sólo da resultado a medias, asegurémonos de que cuando menos me ponga en el favor de Josie para obtener cualquier cosa que quiera!"

Jim prosiguió todas las noches, durante tres semanas, el trabajo de elaboración de su *forma de pensamiento*, y estaba gozando más y más de la perspectiva... incluso de actuar en una forma sexual con Josie, mientras los otros nada más observaban aprobatoriamente. ¡En medio de la cuarta semana llegó la frustración! Era un sábado por la tarde; Jim se encontraba mirando un juego de fútbol por televisión mientras Margie estaba haciendo la limpieza en la cocina. Jim contestó al timbre de la puerta y se enfrentó a un joven bajo, "zarrapastroso", de aspecto desaliñado, cuyas primeras palabras fueron: "hola. Su esposa me atrae sexualmente. Con gusto practicaría con usted el cambio de esposas, pero mi mujercita adorable está visitando a su madre. Mientras tanto, debo poseer ahora a su esposa". Los valores "victorianos" infantiles de Jim entraron en juego de súbito y casi aventó al joven por un tramo de escaleras, mientras lo insultaba y amenazaba con llamar a la policía. Jim dice que nunca se lo ha contado a nadie, excepto a mí. Volvió rápida y discretamente a su altar y reprogramó la *forma de pensamiento* para paz, amor y protección... el joven desconocido jamás volvió a ser visto en los alrededores. Jim comenta: "Debió haberse vuelto a meter, arrastrándose, bajo la piedra que levantó para él mi *forma de pensamiento* torpe!".

Sus *formas de pensamiento* románticas, apuntadas a una persona específica, pueden general similarmente unas pocas invitaciones ajenas. Siempre las he considerado halagadoras, y es fácil responder con un "no, gracias" cortés y una sonrisa amable. Es sólo cuando se está bordeando áreas de culpa potencial o confusión emocional, cuando puede haber resultados negativos en su trabajo.

Haga una eficiente poción de amor

Volvamos nuestra atención a una poción de amor más tangible, antes de poner todo junto en el ritual completo para atraer

el amor. En el capítulo 3 presentamos una fórmula buena del polvo para atraer el amor. Se utiliza mejor dentro de dos saquitos: uno llevado en algún lugar sobre su persona, y el otro guardado en la cómoda con su ropa íntima caprichosa. Como los aceites perfumados de amor, esto es para poner excitación en su aura. Completamente con los olores todo lo que haga. La mejor elección de loción para después de afeitar, o perfume, es lo que le hace parecer más "sensual". Para el ritual completo que iniciaremos en un instante, junte su polvo para atraer el amor, aceites o perfumes de amor, incienso para atraer el amor... además de las velas comunes (las rojas son buenas aquí), el frasco de tierra, agua salada, y su cáliz lleno con vino de poción de amor.

Ahora, sólo tenemos que darle la receta para el vino de poción de amor, y podrá comenzar el ritual. Consagre un lugar fresco, oscuro, para guardar una botella de medio litro. Agregue a medio litro de su vino tinto favorito una cucharadita de bayas de enebro y $\frac{1}{4}$ de cucharaditas de albahaca. Ponga la botella en el sitio preparado, y salmodie sobre ella tres veces:

- ✕ Venus, Cupido, Eros, amigos,
vuestra ayuda servirá a mis fines justos.
Mi confianza amante apela a ti,
por favor, manda mi amor genuino directamente a mí.

Repita tres veces la solmodia sobre su botella, tres o más veces durante siete noches seguidas. Entonces retírela y cuélela mientras repite la solmodia tres veces más. Emplee una tercera parte del líquido en su ritual de cada una de las tres noches consecutivas. Esta poción de amor también es maravillosa cuando es compartida con su amada... ¡pero no la use, a menos que piense en serio!

Un ritual completo para atraer el amor

Como ésta es nuestra primera presentación de un ritual especial, lo daremos en su forma completa, con todas las salmodias en su lugar, para referencia futura. En capítulos posteriores sugeriremos modificaciones para otros propósitos especiales

Antes que principie, asegúrese de que ha reunido todos los materiales que requerirá. Nada hará fracasar el poder de sus ritos tan completamente, como tratar de tomar el ingrediente siguiente y hallar que olvidó llevarlo al altar de mago. Luego, prepárese como si estuviera disponiéndose para la cita más importante de su vida. x Tome un baño o una ducha prolongada y agradable; peine sus cabellos en forma hermosa, y utilice muy liberalmente su más sensual colonia o loción para después de afeitarse. Descuelgue el teléfono al pasar, y enciérrese o asegúrese de cualquier otro modo de que el área de su altar esté a salvo de interrupciones.

Para un ritual especial como éste, siempre voy a mi altar desnudo completamente, pero si unas pantaletas o calzones le hacen sentirse más cómodo, podemos condescender hasta allí. Sonría a la cara reflejada en el espejo de su altar, y comience estableciendo su protección de luz. Imagine mentalmente una esfera de luz blanca brillante que lo rodea, mientras salmodia:

Rama, Agni, enviad la luz a mí.
Rama, Agni, mandad la luz poderosa a mí.
Arrasad las cosas que lastiman,
no dejéis que me causen alarma.
Rama, Agni, enviad la luz que me libera.

Utilice cada una de las salmodias cuando menos tres veces, mientras trabaja para experimentar la *sensación* de poder trepando. Después rocíe su agua salada liberalmente alrededor del altar, mientras salmodia:

Sal y agua, poder a ti.
Ni voluntad ni propósito desconocido
esté sino de verdadero acuerdo conmigo.
¡Y hágase mi voluntad!

Entonces siguen los ritos de encender sus velas rojas y su incienso de amor. Prenda su fósforo y encienda las velas, comenzando con la que está a su derecha. Encienda el incienso con una vela y salmodie:

Criaturas del fuego, esta misión os doy,
que ningún mal en mi presencia viva,

ni fantasma, aparición o hechizo permanezca
 en este sitio, ni de noche ni de día.
 Escuchad mi voluntad dirigida a vosotros.
 ¡Y hágase mi voluntad!

Luego unja sus sienes, su corazón y sus órganos genitales
 con su aceite de amor predilecto, y salmodie:

Y ahora esta esencia oleosa limpia,
 añada al aire su gran poder,
 atrayendo espíritus de la luz,
 trayendo amor noche y día.
 Este encargo es propio y justo,
 ¡y hágase mi voluntad!

Entonces llene uno o dos saquitos con polvo fresco para atraer
 el amor, y rocíe un poco de polvo suelto sobre su altar, mientras
 salmodia:

Saquito con polvo de amor lleno,
 trae pronto a mi amada como he deseado.
 ¡Aura magnética haz para mí,
 ¡y hágase mi voluntad!

Ya hemos llegado al punto de la formación de la *forma de pensamiento*. Levante las manos y desee que fluya la energía entre ellas. Aquí podemos escoger nuestra salmodia: o la invocación de Venus o el hechizo para amantes impacientes, dependiendo de la situación para la que esté efectuando su ritual. Mientras siente que el flujo de energía se forma entre sus manos, salmodie (hemos adoptado aquí la salmodia de Venus):

Se dice que cuando Roma al mundo gobernaba,
 querida Venus, los corazones de los hombres guiabas
 al amor, al gran deleite de la vida,
 con hechizos de belleza, no de lucha.

Tu poder, lo sé, todavía no reducido,
 a mi genuino amor en la vida, muestra ahora.

Tráeme amor en alas del sonido,
 permíte que abunden dicha y gozo.

Con todo acto y pensamiento mío,
 déjame atraer mi amor divino.

Ahora trae el amor a mí rápidamente.
 ¡Y mi voluntad cúmplase!

Cuando sepa que la *forma de pensamiento* está bien construida, es momento para la celebración. Alce su cáliz de vino de poción de amor y brinde con su *forma de pensamiento* y con la imagen en su espejo. Beba un trago agradable y salmodie:

Istar, Isis, escuchad mi grito.
 Mi alma morirá sin amor genuino.
 Afrodita, ven a mí,
 y trae a la que anhelo ver.
 Thor y Agni, Zeus poderoso,
 dad a mis palabras buen uso.
 Traed un amor que sea bueno y osado,
 os encargo, dioses poderosos de antaño.
 Mi amor auténtico venir ahora debe a mí.
 Este llamado que os hago fuerte y claro,
 Freya, Cupido, Eros, escuchad
 ¡Y hágase mi voluntad!

Continúe brindando y salmodiando hasta consumir todo el vino. Concluya después su ritual con agradecimiento amoroso. Diga: "doy gracias cordiales a todos los espíritus y elementales que han participado aquí, quienes seguirán auxiliándome siempre. A todos los elementales que estáis aquí, os despido con amor. Id en paz a ejecutar vuestras tareas asignadas y luego volved a vuestros sitios nativos de habitación, sin hacer daño a nadie en el trayecto. Mi agradecimiento amoroso nuevamente a todos por vuestra ayuda y amor. Benditos seáis".

El caso de Irene R.

Mis archivos están llenos de información dichosa de personas que han puesto todo su ser en el espíritu del ritual. Compartamos el reporte típico de Irene R.: "¡Esos ritos de amor son lo máximo! Gocé de ellos con un espíritu de amor y poder. Usé el ritual por tres días, y en la mañana del cuarto fui transferida a un departamento distinto para llenar una vacante de secretaria. El aumento de 25 dólares mensuales fue agradable,

pero retuve el empleo solamente por tres semanas. ¡Luego me casé con mi patrón! Él es un sueño, y somos deliciosamente felices. Gracias por su participación al enviarme los ritos... ¡y puede estar seguro de que agradezco muchas veces cada día a mis amigos espíritus de la naturaleza!"

Puntos del capítulo que debe recordar

1) El ejercicio de una semana para elaborar una aventura de amor con el amor enriquecerá todas las partes de su vida. Haga un buen intento con él.

2) Las muestras de hechizos de amor dadas aquí han dado resultado para muchos, pero siempre es un buen procedimiento cambiarlos y adaptarlos para ajustarlos a su propia personalidad.

3) Las *formas de pensamiento* que atraen el amor son las más fáciles de hacer. Haga la suya provocativa, excitante y atractiva. Pueden atraer la atención cuando han fracasado todos sus sistemas directos.

4) No hay peligro en hacer una *forma de pensamiento* que atraiga el amor, a menos que esté pisando más allá de los límites de su código moral. Esta advertencia simple de ser fiel a su naturaleza es todo lo que necesita para su seguridad.

5) Haga una lista de comprobación de los artículos que necesitará para su ritual, y asegúrese de que los tiene dispuestos todos sobre su altar o cerca de él, antes que comience la ceremonia.

6) El vino de poción de amor agrega mucho poder a sus ritos. Para un efecto mayor, tómese tiempo para prepararlo ritualmente.

7) El ritual completo para atraer el amor es tan poderoso como el espíritu que ponga en él. Utilícelo para traer amor a pesar de todos los obstáculos.

Uso de rituales y hechizos para atraer dinero y prosperidad

EXISTEN MUCHAS formas mejores para ganar dinero que un empleo de 8 a 5. De hecho, usted jamás ha oído hablar de un millonario que llegara a serlo ahorrándolo todo de sus emolumentos. Lo que llama el mundo la “oportunidad afortunada” figura prominentemente en toda historia de éxito, pero la verdad es que las oportunidades se crean, no nada más ocurren. Y la magia figura prominentemente en más “oportunidades afortunadas” de las que cree. Pero no seamos ridículos al respecto... si usted es un mandadero con capacidades de mandadero, la magia puede hacerlo ascender a la presidencia mañana por la mañana, pero su falta de habilidad hará que lo despidan nuevamente en menos de un mes.

Usemos nuestro trabajo ritual para progresar inteligentemente... está bien acertar a los ganadores en unas pocas carreras de caballos, pero cuando se requiera talento ejecutivo, conformémonos con un ascenso cada vez. Ajuste cada ritual a su nivel actual de capacidad para asegurar que pueda conservar los frutos de su éxito y crecer hasta una realización todavía mayor.

Elabore su aventura de amor con los espíritus de prosperidad de la naturaleza

El secreto verdadero del poder de la magia reside en la aventura permanente de amor con las fuerzas de la naturaleza. Cuan-

do uno está compartiendo amor con los espíritus de la naturaleza, la "buena suerte" lo sigue a todas partes. Sus amigos invisibles se deleitan derramando sobre usted regalos de dinero que toman la forma de ganancias felices inesperadas y tratos prósperos en los negocios. Refirámonos a nuestro negocio de establecer esa aventura amorosa. En el capítulo 4 principiamos nuestro trabajo de hacernos amigos de aquéllos, pero la salmodia y ritual de *invocación de los espíritus de la naturaleza*, que sugerimos allí, fue simplemente la fase de familiarización. Pasemos ahora al asunto serio de convencer a sus nuevos amigos invisibles de que su estimación creciente hacia usted debe incluir inundarlo con dinero prosaico y anticuado. Le daremos una adición al ritual del espíritu de la naturaleza, pero recuerde siempre que debe probar la realidad de su aventura amorosa con ellos sobre una base de 24 horas diarias, siete días a la semana, si espera prolongar las relaciones felices que mantienen sonriente la buena fortuna financiera. Principie su ritual con la preparación normal y la invocación a los espíritus de la naturaleza, como lo hicimos en el capítulo 4. Después de utilizar tres veces la salmodia de invocación de los espíritus de la naturaleza, unja sus sienes y su corazón con aceites de incienso y mirra, y traiga al ritual el poder de Júpiter, con la salmodia de prosperidad.

SALMODIA DE PROSPERIDAD

Tu amistad busco, ¡oh Júpiter grande y poderoso!

Tus emisarios envía a mí, espíritus ricos y zalameros.

Espíritus buenos de la naturaleza enviados por Jove, vuestra
[camadería amo.

Por amistad generosa y buena, mi agradecimiento envío a lo alto.

Espíritus grandes, compartid vuestra riqueza en diversión y amistad
[fiel;

la prosperidad sobre mí descienda, mi agradecimiento a vosotros,
[adorables.

Ahora mi luz está brillando resplandeciente, en oro rico para que
[todos lo vean

La buena suerte es la ley de mi vida. Con agradecimiento, hágase
[mi voluntad.

Como siempre, si no está satisfecho con alguna parte de la salmodia, adáptela para ajustarla a su personalidad... esta sal-

modia nos fue traída de los antiguos tiempos de Roma, y también ha funcionado muy bien en este siglo.

Cómo trabajó una salmodia de prosperidad para W. G.

Este es un informe típico de investigación. Fue hecho por W. G., de Ohio: "usé la salmodia de prosperidad al final de mis ritos de amistad con el Espíritu de la Naturaleza, por tres noches consecutivas. La mañana del cuarto día recibí un llamado de mi agente de seguros, diciendo que tenía para mí un cheque por 950 dólares. Esto tiene alguna relación con mi seguro de vida. Aún no lo comprendo plenamente, pero el meollo es que ayer no valía nada, y ahora me trajo 950 dólares. ¡Esa salmodia es magnífica! Pero hay muchos otros implementos útiles; examinémoslos.

Lavados para atraer dinero; incremento sus negocios

X ¿Los negocios están un poco atrasados? ¿Le gustaría fomentarlos? He aquí la receta de un lavado que hace maravillas. Mezcle una onza (.028 k.) de cebolla albarrana, una onza de lampazo amarillo en polvo, una cucharadita de canela y una cucharada de sal. Mézclelo bien, y añada dos cucharadas de la mezcla a medio litro de agua fresca. Agítelo bien y guárdelo en un sitio oscuro por tres días. Cuando lo ponga en su lugar, y dos veces más por la noche, mientras se macera, salmodie sobre la mezcla:

SALMODIA DE MEJORAMIENTO DE LOS NEGOCIOS

Espíritus de la naturaleza del aire,
traedme negocios y además
traedme muchos clientes;
ellos viriles y ellas adorables.

Los sirvo bien, como veis,
así que esta petición es justa para vosotros.

Traedlos ahora rápidamente a mí,
y hágase mi voluntad.

Si su negocio maneja órdenes y/o cheques por correo, lave su buzón con la mezcla por dentro y por fuera, cada mañana,

mientras emplea la salmodia. Para clientes que acudan a su establecimiento, lave las manijas de las puertas, el piso a la entrada y los pasillos, usando también la salmodia... y una vez por semana dé una vuelta en torno a todo el edificio, rociando la mezcla y salmodiando. Haga una nueva porción tan frecuentemente como la requiera, pero nunca conserve la mezcla por más de una semana, después que la emplee por primera ocasión. Esta mezcla también es buena para atraer inquilinos a un apartamento vacío. ¿Y los resultados? Nuestros archivos otra vez están llenos de informes dichosos.

Beneficios prácticos de las salmodias de prosperidad

M. D., de Illinois, comentó: “el problema de desocupación de nuestro edificio estaba matándome. Tres de ocho apartamentos habían estado vacantes casi por tres meses, y la presión financiera me tenía en un estado que lindaba con el pánico. Tenía prisa por comenzar, así que hice un litro de lavado herbario de mejoramiento de los negocios. Maceré la primera porción nada más durante una noche, planeando hacerlo de manera completa con la otra, pero comenzando en cualquier forma de inmediato. La primera mañana lavé las manijas de las puertas y la entrada de mis tres apartamentos desocupados, y caminé alrededor del edificio asperjando y salmodiando. Al caer la tarde, un matrimonio examinó un apartamento y lo alquiló al instante. «No está mal, pero podría ser coincidencia», me dije; y cuando los ritos de la mañana siguiente no produjeron más clientes, estaba comenzando a dudar realmente.

Pero a la mañana siguiente puse en acción mis cañones de grueso calibre: el lavado que había disfrutado del ritual completo de tres días. Esa noche arrendé otro apartamento y el último en dos días más. Desde entonces han salido un par de inquilinos más, pero el lavado y las salmodias han hecho ocupar de alguna manera los apartamentos, cada uno dentro de tres días como máximo. Aún parece un tanto fantástico y supersticioso, pero puede considerarme un creyente. Como ha dicho usted a menudo: «¡Anotan puntos en el tablero!»”.

B. W. es dueña de un pequeño restaurante “a orillas de la

ciudad". Después de un experimento de tres meses, nos escribió: "a la hora de abrir por la mañana utilizo una pequeña jerga para lavar el piso de la entrada y el lado del mostrador para los clientes. Esto parece ayudar a comenzar bien el día. Después, siempre que se vacía el establecimiento, levemente aseo, otra vez, con el lavado... ¡y juro que la gente viene en menos de cinco minutos! Mi contador dice que los negocios han subido casi 50% y eso lo asombra, porque los tiempos son difíciles por aquí. Llamemos al «experimento» un éxito sin restricciones".

Polvos, inciensos y perfumes para atraer dinero

En el capítulo 3 le dimos la fórmula de un buen polvo para atraer dinero, y le prometimos la salmodia que lo acompaña. Principiemos esta sección con dicha salmodia.

SALMODIA DEL POLVO PARA ATRAER DINERO

Mis palabras tienen poder como antaño,
así que escuchadme ahora, buenos gnomos y enanos.

Traedme plata, traedme oro,
traedme billetes flamantes.

Divertíos conmigo, venid ahora con rapidez,
y tesoros traed muy alegremente.

¡Os hablo con gozo y alegría,
y cúmplase lo que pido! ¡Así sea!

Un ingeniero "menor" se sintió desalentado después de un año "sin progreso" en su trabajo. Había pensado en renunciar, pero los días prósperos para los ingenieros parecían haber terminado, de modo que tener un empleo no era en absoluto una realización feliz. Clara, la esposa de Joe, estaba "chapuceando con magia" para gran diversión de él. Una noche, la embromó con disposición festiva: "Clara, si eso sirve de algo, ¿por qué no haces algún hechizo para obtener para mí un puesto mejor?" Ella replicó: "sucede que tengo una receta nueva para un polvo para atraer dinero. ¿Quieres ayudarme a probarla?" Así que, más como una broma que como otra cosa, Joe salmodió con Clara, mientras asperjaban ceremonialmente el buzón con el polvo para atraer dinero. No ocurrió nada al día siguiente, pero

Clara lo incitó a participar otra vez en la salmodia. Aún nada y fue más difícil convencer a Joe para que interviniera la tercera noche, mas lo hizo.

La siguiente entrega de correspondencia trajo una carta de una "compañía de consultores de administración", que hablaba de una vacante para un empleo, pidiendo antecedentes puestos al día. Joe respondió, y el nuevo trabajo le produjo un aumento en emolumentos de casi 200 dólares mensuales. Aunque todavía no está convencido completamente, ha dejado de burlarse de los estudios de magia de su esposa.

Ayudas especiales para obtener más auxilio económico

¿Busca mayor ayuda? Está asequible fácilmente. La teoría del incienso combina ideas de ceremonia, sacrificio, establecimiento de la disposición y aromas agradables. El incienso viene a nosotros desde el comienzo del tiempo como un método de compartir belleza con los espíritus de la naturaleza y las fuerzas espirituales superiores. Al ser transmutada la materia física desde los niveles materiales, lleva las esencias hermosas a los planos superiores, donde atraen y complacen a los espíritus positivos, cuya ayuda y cooperación buscamos.

Utilizo alguna forma de incienso en mis periodos de meditación, tanto de la mañana como de la noche, y por supuesto para cualquier trabajo ritual especial que hago entre uno y otro. La respuesta del lado invisible de la vida debe inspirarlo a *usted* a hacer lo mismo. Esta es una receta sencilla para un buen incienso de prosperidad o para atraer dinero que puede hacer sin grandes dificultades:

Receta de un incienso para atraer prosperidad y dinero

7 dracmas (0.027 kg) de tintura de benjuí, una pieza de nitro, 1/2 dracma (0.002 kg) de aceite de incienso, 1/2 dracma de aceite de mirra, 1/2 dracma de aceite de sándalo y 1 onza (0.028 kg) de carbón en polvo.

Mezcle primero todos los ingredientes líquidos, luego añada el nitro y agite bien... esto es para asegurar que no haya con-

centración de salitre que pudiera hacer “tronar” su incienso. Después agregue lentamente el carbón, agitando hasta que se haga una masa con la consistencia aproximada del lodo espeso. Extiéndala sobre una caja pequeña de metal o de plástico, y cuando esté casi seca (más o menos entre $\frac{1}{2}$ hora y 45 minutos después de que la haya extendido) córtela en cubos. Hallará que resulta mejor si forra su caja con papel de aluminio, para tener un modo fácil de sacar los cubos individuales.

El incienso se emplea mejor en combinación con los aceites para ungir. Incienso y mirra (o incienso, mirra y sándalo) hacen un adorable aceite para ungir o perfume de prosperidad. Tiene un olor profundo, rico, que es exuberante pero no demasiado dulce para ser usado por un hombre, de manera que puede utilizarlo independientemente de su sexo. Un ritual simple, encendiendo velas e incienso para atraer prosperidad y dinero y ungiendo sus sienes y su corazón con el aceite de aroma rico (suplementado por salmodia de prosperidad) y puede poner en movimiento para usted, corrientes financieras vigorosas.

Cómo utilizó un vendedor el ritual para el éxito

He aquí un reporte típico de C. R., un caballero de edad avanzada: “soy vendedor al menudeo de papelería y suministros para oficina. Visito con regularidad negocios relativamente pequeños para atenderse sus necesidades de formularios, sujetapapeles, carpetas de transferencia y otras cosas semejantes. Este era un trabajo duro que me permitía subsistir con dificultad. Una mañana hice la prueba con las velas, el incienso, el aceite y la salmodia de prosperidad, con una actitud de «no tienes nada que perder». Ese día, mis clientes parecieron más amables y cooperadores de lo acostumbrado, y obtuve varias referencias a nuevos clientes potenciales, incluyendo a dos personas que llamaron a otras negociaciones y arreglaron citas para mí. Fue un día bastante bueno como para impulsarme a hacer otro intento con el pequeño ritual, a la mañana siguiente. La gente me pareció otra vez particularmente agradable, y experimenté un sentimiento de opulencia creciente... de alguna manera, ese incienso parece haberme cambiado”.

“Así que tuve la mejor semana y después el mejor mes que hubiera tenido jamás en este negocio utilizando los ritos. Mis ventas continúan aumentando, y espero con anhelo tanto mi ritual matinal como el deleite creciente de tratar con gente de negocios tan amable. Soy alabado constantemente por mi personalidad placentera, y todos parecen quererme ayudar a incrementar mis ventas. Ahora, cada noche tengo un rito adicional nada más para agradecer a las fuerzas maravillosas que es obvio que están auxiliándome. Tengo todo lo que deseo: un guardarropa, una casa hermosa y un automóvil nuevo: pero lo mejor de todo es una existencia más rica y dichosa. No hablo de esto con mucha gente. Creo que sonaría como un hato de superstición necia. ¡Pero funciona! Y le digo que estoy comprometido felizmente”.

Prosperidad a través de la ecología síquica

Detengámonos a dedicar una mirada metafísica a la prosperidad. Aunque estamos trabajando con métodos más tangibles, aún se aplican todas las bases del pensamiento positivo. ¡Si se levanta de un ritual de prosperidad maravillosamente poderoso, y recae en las costumbres anteriores de un complejo de pobreza y carencia, es seguro que arruinará todo!

Estamos aprendiendo a formar y activar poderosas *formas de pensamiento* positivas, pero no olvide jamás que su pensamiento habitual produce también intensas *formas de pensamiento*. El mundo está llegando al fin a un desastre ecológico, y debemos evitar seguir su ejemplo en nuestra atmósfera de pensamiento. Puede mirar en torno suyo la contaminación de ríos, arroyos y el aire, y saber que el hombre está haciendo un basurero de su ambiente físico. Pero el mundo invisible es un basurero todavía mayor... está contaminado tremendamente con ideas de temor, carencia, resentimiento, celos, cólera y las otras *energías negativas que tienden a obstruir el bien para uno*. En un río, los contaminantes matan a los peces, y en la misma forma precisa, los patrones de pensamiento negativo matarán sus sueños más queridos... ¡a menudo antes que haya terminado sus ritos!

Su ecología síquica comienza con usted

¿Qué puede hacer USTED al respecto? La *ecología síquica* debe principiar con el individuo, todavía más que en el mundo material. Y no es suficiente con dejar de contaminar uno mismo la atmósfera del pensamiento. Uno debe convertirse en fuente de felicidad y buen ánimo. Esté pronto con la sonrisa cordial, y el ingenio dispuesto. Transporte relatos felices de éxito, y comparta un buen chiste tan a menudo como pueda. Trabaje para mejorar la opinión de usted mismo, del dinero y de otras personas. Evite a los individuos negativos con tanta diligencia como evitaría el centro de la ciudad en un día excepcionalmente de esmog.

El ritual del espejo

Pero además de todo eso, que no es más que sentido común, necesitamos un programa más positivo de ecología síquica personal. Me gusta llamar a esto el *ritual del espejo*. Intente una sesión con usted mismo, cuando menos una vez a la semana. Vaya hasta su altar y encienda las velas y el incienso. Unja sus sienes y su corazón con el aceite, y luego eche una buena ojeada al espejo.

Diríjase a la imagen en el espejo como si fuera usted. Diga algo así como: "Al (utilice su nombre; usé Al como si yo estuviera efectuando el ritual), eres una persona muy maravillosa y digna. Mereces obviamente amor, riqueza, abundancia, dicha y gran prosperidad". Escuche después en gran silencio los pensamientos de contestación. Pero jamás tome como respuesta "eso es ridículo" o "¡oh!, no, no eres". Si recibe una reacción negativa, provoque deliberadamente un diálogo con la imagen. Diga: "oye, una contestación impertinente no nos ayudará. Si no estás de acuerdo con mi afirmación, comienza a darme razones". Luego tome notas, preferentemente por escrito, y *actúe* para corregir las que sean válidas.

Sea valedero o no, al albergar opiniones negativas de uno mismo es una violación patente de todas las reglas de la ecología síquica. Este ritual del espejo puede ser para algunos de nos-

otros un ejercicio catártico genuino con el trauma psicológico de encararnos a lo que barrimos con tanto cuidado bajo la alfombra metal del pasado. Trate la lista de objeciones que reciba de su espejo en la misma forma en que redactó cuidadosamente una lista de culpa en *Helping Yourself with ESP*. Los principios son los mismos. El albergar la contaminación de pensamientos y opiniones negativos de usted mismo lo obstaculizará para siempre, a menos que efectúe acciones positivas para limpiar el caos. Pero el aseo es tan divertido como satisfactorio.

Cómo utilizó un joven el ritual del espejo para obtener éxito

Bill era a los 22 años de edad un bodeguero en un pequeño almacén comercial. Parecía ser un chambón torpe, y estaba en peligro de perder aun los ingresos magros de este empleo inicial. Intentó el ritual del espejo y obtuvo una respuesta asombrosa. La imagen le proyectó el pensamiento crítico: “no eres bueno. Recuerda cuando tenías 16 años de edad y deseaste dedicarte al fútbol. Tenías que hacer registrar ese formulario para la escuela, de modo que fuiste a la papelería local y el padre de tu amigo la autorizó, pero no le pagaste”. Bill recordó entonces... no había sabido lo que era un notario, mucho menos que se suponía que uno debía pagarle. Al día siguiente se sentía nuevamente molesto y eso se le incrustó muy hondo. De manera que Bill envolvió un billete de a un dólar en una nota que decía simplemente “en pago de una vieja deuda”, y lo remitió al notario, sin firmar. Luego que fueron remediadas dos objeciones más del espejo, no menos “intrascendentes”, el trabajo de Bill principió a mejorar rápidamente, tanto que pronto fue ascendido al piso de ventas, y en otro año se convirtió en comprador menor. Tal como lo explica Bill: “fue mi opinión, cambiada respecto a mí mismo, lo que constituyó toda la diferencia”.

Advertencias especiales para su uso

¡De manera que cuando le “hable” el espejo no desprecie las objeciones “intrascendentes”; pueden ser la clave del éxito casi instantáneo! La idea, puesta bajo su luz más positiva, es in-

crementar su sentido de valor y dignidad personales. Esto es una parte sólida del fortalecimiento del punto de *fe* de su pirámide de mago. Combinado con sus siempre crecientes *voluntad constructora, imaginación creativa* y el poder del *secreto*, su manifestación de opulencia, felizmente en desarrollo está completamente asegurada.

Un ritual completo para atraer dinero y prosperidad

Reunámoslo todo ahora en el que podría ser el paso más importante de su vida hacia el éxito material y económico completo. El planeamiento y la preparación son tan importantes aquí como si estuviera solicitando al gobierno una subvención de un millón de dólares. Y en verdad, el rito con éxito completo podría valer más que eso para usted. Los únicos límites son sus sentimientos de dignidad y esperanza de resultados poderosos... y su capacidad para crear el toque adecuado del gran poder que está a punto de explotar. Comencemos con una lista de materiales que deben hacerse o comprarse con anticipación:

- 1) Polvo de atracción del dinero (utilice la receta del capítulo 3).
- 2) Lavado para traer dinero (vea la receta en este capítulo).
- 3) Incienso para atraer prosperidad y dinero (también en este capítulo)
- 4) Aceite de prosperidad (incienso y mirra, o incienso, mirra y sándalo).
- 5) Un par de velas verdes alusadas para sus candeleros.
- 6) Fósforos, una matacandela y los accesorios comunes del altar.

Después planea la ocasión. Este ritual debe comenzar después de la luna nueva, y cuando entre al signo astrológico de Cáncer, Escorpio o Piscis. (Los calendarios astrológicos o tablas de la Luna pueden conseguirse en cualquier droguería o expendio de publicaciones.) Se logran mejores resultados cuando sus ritos son repetidos a la misma hora, durante ocho noches consecutivas. Si el requisito de la luna nueva le parece demasiado

complicado, nada más ponga atención sencillamente a cuándo ocurrirá la luna nueva siguiente, y proyecte iniciar su trabajo ritual una noche después.

La preparación física de su cuerpo y de su mente debe ser sumamente cuidadosa, como para el ritual para atraer el amor. El baño o la ducha, con atención especial a perfumar el cuerpo y embellecer el cabello, impresionará a las fuerzas de la prosperidad, tanto como a las fuerzas del amor. Ahora está dispuesto para ir a su altar y comenzar los ritos mismos.

Paso ritual 1: sonría a la cara que ve en el espejo de su altar, y salude al salón en general con un ¡hola! amigable. Forme luego su luz blanca protectora... vea o imagine una gran esfera de luz blanca, con usted seguramente en el centro. Convierta ahora la luz blanca a un hermoso tono de verde encendido, y salmodíe:

Rama, Agni, la luz enviadme.

Rama, Agni, envidad a mí la profusa luz verde.

Con vuestro desarrollo y amor inundadme.

abundancia de lo alto enviadme.

Rama, Agni, envid la luz que me libere.

Como siempre, emplee cada salmodia cuando menos tres veces para recibir de ella un sentimiento de poder verdadero.

Paso ritual 2: encienda sus velas y el incienso para atraer prosperidad y dinero, y entonces entone la salmodia de prosperidad:

Tu amistad busco, ¡oh Júpiter grande y poderoso!

Tus emisarios envía a mí; espíritus ricos y zalameros.

Espíritus buenos de la naturaleza enviados por Jove, vuestra ca-

[maradería amo.

Por amistad generosa y buena, mi agradecimiento envío a lo alto.

Espíritus grandes, compartid vuestra riqueza en diversión y amis-

[tad fiel;

la prosperidad sobre mí descienda, mi agradecimiento a vosotros.

[adorables.

Y ahora mi luz está brillando resplandeciente, en verde lozano

[para que todos lo vean.

La buena suerte es la ley de mi vida. ¡Con agradecimiento, hágase

[mi voluntad!

Paso ritual 3: unja sus sienes y su corazón con aceite de prosperidad, y rocíe ligeramente polvo de atracción del dinero sobre su altar y en el área en torno de él, mientras salmodia:

Mis palabras tienen poder como antaño,
así que escuchadme ahora, buenos gnomos y enanos.

Traedme plata, traedme oro,
traedme billetes flamantes.

Divertíos conmigo, venid ahora con rapidez,
y tesoros traed muy alegremente.

¡Os hablo con gozo y alegría,
y cúmplase lo que pido! ¡Así sea!

Paso ritual 4: asperje en forma ligera su altar y el área alrededor de él con el lavado para atraer dinero, mientras utiliza esta modificación de la salmodia:

Espíritus de la naturaleza, atendedme,
oportunidad traedme,
ganancias inesperadas traedme como buena diversión,
caballos ganadores uno a uno.

Valores en ascenso; de póquer, buenas manos;
pulseras de platino; obsequios de diamantes
a mí ahora alegremente traed,
y hágase mi voluntad.

Paso ritual 5: es el instante para crear una *forma de pensamiento*, poderosa de verdad. Moldéela en su mente como un canal ancho y alto en forma de embudo. Vea ahora el canal llenándose de dinero para usted. Mientras conserva el flujo de la energía, imagine en voz alta:

El canal para mi prosperidad está formado, y ahora está siendo llenado con dinero.

Arco iris y olas, ríos y arroyos, baldes y carretadas de dinero.
Llueve sobre mí en un flujo siempre creciente de riqueza y abundancia.

Y doy mi agradecimiento a todas las *formas de pensamiento* y espíritus que están ayudando.

Invierta tanto tiempo como se requiera, en disfrutar la realidad viviente completa de su *forma de pensamiento*, luego tóquela amorosamente y libérela a su vida de servicio para usted.

Paso ritual 6: invite a sus amigos espíritus de la naturaleza a venir. Póngase ropa suficiente para salir. Camine tres veces en torno de su casa o apartamento (si esto es imposible, camine alrededor tanto como pueda), mientras rocía ligeramente el lavado para atraer dinero, repitiendo la salmodia. Haga lo mismo en otros tres recorridos en torno a la casa, mientras asperja ligeramente el polvo de atracción del dinero y emplea su salmodia.

Paso ritual 7: vuelva a su altar, y alimente con amor su *forma de pensamiento*, mientras “visualiza en voz alta”, una vez más, los ríos y arroyos, cubos y carretadas de dinero.

Paso ritual 8: termine los ritos. Use el matacandela para apagar sus velas, luego agradezca y despida a los espíritus y elementales: “mi agradecimiento a todos los espíritus y elementales que han participado aquí. Id ahora a ejecutar vuestras tareas asignadas, y cuando hayáis concluido, regresad a vuestros hogares naturales, sin hacer daño a nadie en el trayecto. Paz, amor y agradecimiento a todos. Benditos seáis”.

Beneficios prácticos de este ritual

Los resultados de estos ritos son a menudo lo que llama la gente “una oportunidad en la vida”... pero los “buenos tiempos” *siguen sucediendo* a quienes generan el poder y el sentimiento profundo que son posibles aquí.

De qué manera cerró J. Y. un trato de un millón de dólares

J. Y. tenía 68 años de edad. Durante tres años había pasado por un juicio de divorcio, penoso y costoso, que lo dejó sin sentir ya ningún deseo de vivir. Acudió a la bebida; pero una mañana despertó, después de varios meses en el “distrito de los dipsómanos”, con la decisión de que ya era tiempo de encararse nuevamente a la existencia. Se aseó y se comunicó con amigos, con la esperanza de obtener algún trabajo de consultor de administración. Hubo varios trabajos aislados, pero demasiada gente sentía que estaba “acabado” y “en la pendiente”.

Algo que le sobraba era el tiempo, así que decidió probar el ritual completo de prosperidad que le enseñé. En la mañana

del cuarto día lo llamó un amigo para informarle que una negociación local estaba en venta y necesitaba un poco de promoción. Se arregló una cita y J. Y. recibió un adelanto de 2 000 dólares y un contrato por una comisión del 3% a la venta de la negociación. Con menos de 20 horas de trabajo y 150 dólares de franqueo postal, fue encontrado un comprador, a un precio cercano a un millón de dólares. La comisión de casi 30 000 dólares permitió a J. Y. abrir una nueva oficina lujosa y lanzar toda una nueva carrera. Puedo certificar personalmente esto porque el caballero trajo a mi oficina el cheque de la comisión para mostrármelo.

Cómo llevó B. J. su vacilante empresa a la cima

La pequeña compañía había pasado casi cinco años en una parte exótica del negocio de la electrónica y aún estaba en dificultades graves. Dotada de capital muy deficientemente al principio, las pérdidas subsecuentes habían producido un capital líquido negativo de más o menos 50 000 dólares. La mayoría de los hombres habrían claudicado y dejado que los acreedores royeran los huesos de la muerta negociación. Pero el fundador, B. J., no estaba dispuesto a renunciar. Utilizó el ritual completo para atraer dinero y prosperidad, con la idea de obtener más dinero para la negociación. Su intención era repetir los ritos cada noche, hasta que sucediera algo.

La mañana del cuarto día, B. J. recibió un telefonema sugiriendo que cierta compañía de inversiones en negociaciones pequeñas podía estar interesada en hacer un préstamo. Actuó inmediatamente y logró un empréstito de 20 000 dólares para estabilizar la empresa. En 6 meses había obtenido un préstamo de 250 000 dólares... ¡todavía mostrando un capital líquido negativo! En otros dos años más vendió la firma a una compañía enlistada en la Bolsa de Valores de Nueva York, en poco más de un millón de dólares.

Puntos del capítulo que debe recordar

1) El mayor poder de la magia proviene de la aventura de amor permanente con las fuerzas espirituales de la naturale-

za. Enamore a los espíritus de la naturaleza, y buena suerte y riqueza serán derramadas constantemente sobre usted.

2) El lavado para atraer dinero es maravilloso para incrementar los negocios o atraer buenos inquilinos a sus apartamentos. Empléelo y goce del progreso financiero.

3) El polvo para atraer dinero, usado con la salmodia, produce las oportunidades afortunadas en los negocios, o los cambios de empleo, buenas corazonadas en las carreras de caballos, y toda clase de buena suerte económica. Utilícelo con regularidad.

4) Haga, o cuando menos emplee, el incienso y los aceites de prosperidad. Esto es útil especialmente en trabajo de ventas y promoción, pero tiene muchos efectos secundarios "afortunados".

5) Practique el ritual del espejo y limpie su atmósfera síquica... esto trae mucho éxito por sí mismo, y debe ser considerado un prerrequisito para usar el ritual de prosperidad completo.

6) El ritual completo para atraer dinero y prosperidad es una bomba financiera. ¡Utilícelo con alegría y esperanza, y véase cubierto de opulencia!

Encantamientos, rituales y hechizos utilizados en problemas de salud

AHORA QUE tiene el poder de atraer amor satisfactorio y riqueza ilimitada, volvamos nuestra atención a conservar un cuerpo saludable, para disfrutarlos. Esta es otra buena razón para buscar salud vibrante: mientras más vital sea su cuerpo, más intensa será su capacidad para proyectar ensalmos; o podemos decir, más poderoso será su trabajo ritual.

Un mago efectivo es cuidadoso de su alimentación

Para producir una provisión adicional de la energía magnética que energiza *formas de pensamiento* y encantamiento, debe conceder a su cuerpo atención suficiente para que exhiba resistencia y vitalidad mayores que las comunes. No espere, por favor, que le proporcione alguna especie de dieta especial de moda, en el nombre de la magia. Muy por el contrario, somos individuos y nuestros cuerpos individuales requieren proporciones de alimentos muy diferentes. Algunos magos son vegetarianos, otros son grandes carnívoros... la salud vibrante proviene de obtener una armonía con su cuerpo que sea suficiente para comprender y suministrar sus necesidades, incluyendo comida, reposo, recreación y pensamiento.

¿Alguna vez ha sorprendido en la tienda de ultramarinos a una dama adorable verificando subrepticamente un melón con un péndulo? No era por necesidad una maga, pero el péndulo o una técnica similar para comprobar la calidad o digestibilidad de un alimento (para *usted*) es una herramienta perfectamente natural del mago. Mis amigos me dicen que estoy loco, pues no llevo un péndulo a la tienda local de abarrotes, sino que hallo útil preguntar a un melón o a una piña si están maduros y si les gustaría ser una parte digerible de mi dieta. La contestación viene al poner la palma de mi mano izquierda sobre el artículo interrogado... hay un flujo definido de energía para una respuesta afirmativa, y nulo, totalmente, si no es para mí. ¿Y qué energía siento? ¡Es la misma de la que hacemos nuestras *formas de pensamiento*! De modo que ya tiene el poder de comunicarse con frutos y verduras. ¡Inténtelo! ¡Desde que he estado hablándoles, nunca he gastado dinero bueno en una papaya, melón, mango o piña malos; y tampoco lo hará usted! Y puede extender a cualquier alimento o platillo preparado este modo correcto de preguntar si le conviene. ¡Resultado: no más indigestiones!

Cerremos nuestra discusión de la alimentación física, repitiendo la sugestión de que conozca mucho mejor su cuerpo y sus necesidades. El secreto de una buena dieta está en permitir que su cuerpo le diga lo que necesita y puede digerir bien... no tomar nunca la dieta "especial" de otro, como algo apropiado para usted. En vez de eso, entérese de las necesidades de su cuerpo, preguntando a las fuentes mejor informadas: los alimentos y su cuerpo mismo.

La dieta de su pensamiento y su sistema respiratorio

Los alimentos y las bebidas son sólo un segmento pequeño de su ingestión diaria. Ponga también atención cuidadosa a los pensamientos con los cuales se alimenta su mente (en nuestro capítulo anterior dedicamos bastante tiempo a la ecología síquica), y encontrará principios de valor infinito para su salud física, lo mismo que económica. Entonces, ¿concluye con eso nuestra discusión de la ingestión del cuerpo? ¡La ciencia de la *res-*

piración requiere consideración igual a la de sus compañeras, las ciencias de la dieta y el pensamiento! Le agrade o no el concepto veda del *Prana*, debe comprender que la respiración es el requerimiento más necesario para sostener la vida humana. ¡Podemos pasar semanas sin alimento y días sin agua, pero únicamente minutos sin respirar!

El poder misterioso de la respiración para sus pulmones

El estadounidense común respira con la parte superior del pecho, a través del frente de la nariz, utilizando así menos de la mitad de la capacidad pulmonar disponible.

Caso típico de esto es el de una señora, D. R., quien pidió ayuda para una afección asmática. Los distintos medicamentos que le habían recetado los médicos estaban cargados de efectos secundarios que le parecieron peores que el mal original. Se necesitaron seis sesiones de quince minutos, durante un periodo de dos semanas, para enseñarle a respirar a través de la parte posterior de su nariz, hasta el diafragma inferior. (Después de todo, tenía 60 años de edad, y sus hábitos respiratorios estaban establecidos bastante firmemente.) Con el uso de la capacidad pulmonar adicional y un poco de luz curativa eliminó sus tos crónica, lo mismo que todas las medicinas. Resultado: tiene más energía, parece más joven y danza a través de la existencia, sin las preocupaciones y los efectos secundarios de las medicinas fuertes. La respiración completa le trajo una curación que no pudieron lograr toda clase de medicamentos.

¿Y usted? ¿Está empleando al máximo la capacidad pulmonar que le dio la naturaleza? Haga esta prueba simple: ponga la mano plana en su *espalda*, la mitad arriba y la mitad abajo de su cintura. Haga luego una inhalación profunda. ¡Si no siente moverse directamente hacia atrás los músculos inferiores de su espalda al inhalar, está desperdiciando la parte más importante de su área pulmonar! Practique hacer que el aire produzca un sonido raro en la parte posterior de su nariz, mientras sus músculos dorsales arrastran el aire vital a lo profundo de su cuerpo... la nueva vigorización del éxito es su propia recompensa en esto.

Como un aparte: un recién llegado a nuestras clases en el

laboratorio de P. E. S. observa el ruido extraño que se produce cuando hago una inhalación profunda, antes de salmodiar... el comentario clásico es: "sonó como si alguien estuviera inflando un globo". Usted sabrá cuando esté respirando correctamente por el ruido que haga, y la vitalidad adicional que le proporciona.

Agua y hierbas para su salud

En las grandes tradiciones de la magia, el agua pura puede ser adaptada por la fuerza de los espíritus para que encuentre los rastros de sustancias químicas requeridos por su cuerpo para tener salud vibrante. El buen mago u ocultista pondrá un vaso con agua sobre su mesa de noche, a la hora de retirarse. Se ponen tradicionalmente las manos con las palmas hacia abajo, sobre el agua, para ayudar a dirigir a ella energía vital, mientras salmodia:

LA SALMODIA DEL AGUA PARA LA SALUD

¡Oh espíritus míos!, esta agua pura es puesta aquí para vuestro
[uso.

Para que depositéis en ella las sustancias para la salud de mi
[cuerpo.

Mi agradecimiento amoroso os envío por la ayuda que me deis.

¡Mi salud vibrante es segura, gracias; y así sea!

Repita la salmodia a la mañana siguiente al levantarse, mientras dirige nuevamente con las manos la energía hacia el agua. Entonces bébala toda, sin que le importe el sabor. Algunos individuos captan sabores extraños por la mañana, pero eso debe ser tomado como una señal segura de que sus amigos espíritus están auxiliando.

Historia de un caso

B. C. nos envió un emotivo informe concerniente a este rito sencillo: "he estado excedida de peso por más tiempo del que me agrada recordar, pero el ritual del agua me ha traído la

la ayuda y el incentivo para recobrar mi cuerpo juvenil. ¡La primera mañana, al concluir el rito iniciado la noche anterior, habría jurado que el agua sabía a yodo puro! Pero capté el sentimiento de auxilio en mi peso. ¡Continué el ritual cada noche y cada mañana, y el agua seguía sabiendo horrible, mas para el fin de la primera semana había bajo dos kilos y cuarto! Y rebajé el mismo peso durante cada una de las siguientes cinco semanas. Ahora utilizo exactamente el número de vestido que deseo usar, y el agua ha cesado de saberme tan horrible por las mañanas. Pero puede estar seguro que continuaré estos ritos por toda la vida... adoro mi nuevo cuerpo".

Práctica de magia herbaria

¿Tiene otro vaso? Agreguemos un toque de magia herbaria pura que funcione en paralelos con el ritual de agua. Haga la prueba con una onza (0.028 kg) de manrubio, una onza de hojas de fresno, una onza de hojas de menta piperita y un cucharada de sal. Machaque y mezcle todo bien en su mortero, mientras salmodia:

Espíritus de vida y salud, pido
renovéis mi cuerpo para sus tareas.
Hacedme fuerte y lleno de alegría.
Mis gracias cordiales os doy.

Cada noche a la hora de retirarse, ponga media cucharadita de su mezcla de hierbas en el vaso adicional de agua; ponga sus manos sobre él y repita tres veces la salmodia de salud. Por la mañana, tire la mezcla, pues ya ha efectuado su trabajo. Durante la noche, las hierbas despiden esencias que atraen espíritus de la naturaleza dadores de salud, y tienen un efecto curativo propio.

Un caso de alivio recibido por medio del ritual

Este rito sencillo, empleado en conexión con la respiración diafragmática profunda, puede obrar maravillas. He aquí un reporte típico de C. R.: "como sabe, mi médico lo llamó enfi-

sema, y experimenté gran debilidad por la incapacidad para absorber oxígeno con mis pulmones. He estado usando el ritual del agua y el de hierbas de salud, junto con periodos de tres minutos de respiración diafragmática profunda, cada día. Ha habido un mejoramiento regular en mi afección, que siento todos los días. Han pasado ya seis semanas y la diferencia es increíble virtualmente. Incluso puedo correr o subir escaleras sin caer sin fuerzas por una hora en la silla más próxima, como antes. ¡Los ritos parecen demasiado simples para hacer mucho bien, pero *dan resultado* para mí!”

Sazonamientos y té de hierbas para la salud

Tal como la superstición respecto a que un gato negro significa mala suerte viene de un conocimiento común antiguo de los aspectos negativos de la magia, el poder curativo de las hierbas en té y sazonamientos llegan a nosotros de tiempos pasados en que la medicina misma era una forma de las artes ocultas. Como mago o metafísico no estoy reñido con la profesión médica moderna. Si alguna vez soy lo bastante torpe para romperme una pierna, primero haré, ciertamente, que la arregle un médico... luego intentaré asombrarlo con la rapidez de la recuperación. Enfatizamos otra vez que un buen mago es en forma definitiva un ecléctico, y no existe razón para evitar a un médico, si sabe que está enfermo. Pero los ritos herbarios preventivos pueden ahorrar mucha desdicha y gastos médicos.

La antigua práctica china de la acupuntura se adapta muy bien a la idea que estamos intentando impartir aquí. El paciente pagaba tradicionalmente al médico de acupuntura una iguala regular por tratamiento preventivo y consejos de salud. Pero si enfermaba, ¡el médico le pagaba a él!

La mayoría de las tiendas de alimentos de salud expenden té herbarios empacados comercialmente, con fama de calmar los nervios, e iluminar los fluidos excesivos del cuerpo, purificar la sangre, auxiliar la digestión y de toda clase de cosas buenas. ¡Antes que rechace esto como bazofia, recuerde algunos de los remedios domésticos de la abuela, que funcionaban cuando usted era un chiquitín. El té de hierbabuena es en forma defi-

nitiva una ayuda natural para la digestión... encontrará esto puesto al día en la medicina moderna en la píldora de menta después de los alimentos, recetada tan frecuentemente para un paciente de úlcera. El sasafrás, la zarzaparrilla y el manrubio también tienen propiedades saludables en té, y convendrá que experimente con los tres. Cuando menos encontrará saludable sustituir con té naturales parte del café que consumimos la mayoría de nosotros con gran exceso. Es asombroso cómo tienen mérito auténtico algunos de los "remedios de comadres" del siglo XIX, si uno les da oportunidad. Y no existe en las hierbas naturales el peligro de la reacción a la penicilina o algo parecido.

Muchos de los sazonamientos tradicionales de nuestros alimentos también llegaron a nosotros de la ciencia herbaria de la magia. Esto es algo en lo que todos podemos disfrutar de buena magia... ¡alimentos más sabrosos como ayuda para la salud! Timo, lúpulo, menta piperita, sasafrás, laurel oloroso y albahaca han llegado a los libros de cocina del gastrónomo. Todos estos tienen un aura de curación de la magia, junto con la ventaja feliz de mejorar el sabor de su comida. Y por supuesto, el mago italiano clásico emplea orégano en casi todo. Debo haber tenido alguna encarnación en hechicero italiano, pues uso orégano instintivamente, no sólo en ensaladas sino también para mejorar el sabor de mis carnes y verduras.

Las hierbas en nuestras bebidas

Las hierbas útiles han llegado incluso a nuestras bebidas. El amargo de Angostura es un imperativo para cualquier bar bien surtido, por ejemplo. Pero es asombroso lo bien que asientan el estómago. Cuando tenía 21 años escasos fui a la boda de mi tío en Santa Bárbara. La champaña fluyó con libertad un poco excesiva para mis años tiernos, y cuando más o menos me escurría yo hacia la puerta, para el viaje de vuelta a Los Ángeles, el viejo cantinero me detuvo y dijo: "¡Espera un minuto! No irás a ningún sitio en esa condición". Me arrastró de regreso al bar he hizo una mezcla de amargo de Angostura, un chorro pequeño de jugo de limón y agua de soda. La empujó hacia mí, di-

ciendo: “¡Toma! Bebe esto”. No sabía mal en absoluto y me compuso realmente.

Beneficios de las hierbas en la magia

Cerremos esta sección con la prueba de ser un buen ecléctico. Experimente con los téis y sazonzamientos no solamente por el sabor, sino para añadir a su vida diaria el gusto de la salud vibrante. J. S. era el tipo de hombre de negocios tenso, con estómago nervioso, que había coqueteado con la úlcera por años. Sus amigos lo describían como un hombre de veinte tazas de café y tres paquetes de cigarrillos diarios. ¡Nervioso era decir poco, le recordaba a uno el personaje retratado de manera tan bella por Don Knotts! Cuando un examen médico de rutina ocasionó que el médico lo amenazara con una dieta para la úlcera o algo peor, J. S. decidió experimentar con los téis de hierbas. Encontró una mezcla de safafrás y hierbabuena que sabía bastante bien, así que la utilizó en casa: 2 tazas en el almuerzo y 2 tazas después de la cena. Este es su informe entusiasta: “Me siento magníficamente! Con ayuda del té de hierbas he bajado a cuatro tazas de café y menos de una caja de cigarrillos diarios. Pero la parte buena es que ya no me siento nervioso. Las cosas que me hacían estallar son arregladas. ¡Es asombroso lo agradable que puede ser la vida cuando uno está bastante calmado para disfrutar de ella!”

Bolsitas con hierbas para sentirse mejor

Vayamos de regreso a principios del siglo. Quizá usted es demasiado joven para haberlo experimentado, pero apostaría que puede recordar las quejas de la abuela por la bolsita de asafétida que le hacía llevar su madre a la escuela. El collar de ajos y/o el saquito de asafétida para prevenir los resfriados y otras enfermedades contagiosas eran una marca de los primeros años del siglo, en el medio rural de los Estados Unidos... ¡y daban resultado!... La abuela sobrevivió para criar a los padres de usted ... y esto a pesar de los olores horribles. En los “tiempos antiguos”, una bolsita de Bull Durham constituía un saquito

ideal, pero como la mayor parte de los fumadores modernos consumen cigarrillos “hechos”, probablemente tendrá que hacer la suya de trapo de desecho. Una bolsa plana de dos y medio por cuatro centímetros es adecuada, e incluso un hombre inútil puede coser bastante bien para hacerla.

No voy a sugerir que la llene con algo tan apestoso como ajo o asafétida; pero eucalipto, verbena y raíz de mendrágora sirven para llenar bien un saquito que no lo avergonzará en público. Confesaré que no llevo encima normalmente un saquito de salud, pero si me registraran hallarían en mis bolsillos cuatro piedras protectoras distintas, trozos de raíz de mandrágora y de Juan el Conquistador, y una cruz ansada protectora, en una cadena en torno a mi cuello... pero la mayoría de eso viene en un capítulo posterior. Y no sigan sólo mi ejemplo... de cualquier modo, soy de la variedad “repulsivamente sana”. Si usted no lo es, puede emplear toda la ayuda adicional que pueda obtener.

Pensamientos positivos de salud y su forma de pensamiento

Allanemos el camino para el ritual de salud completo, trabajando en su conciencia de salud. Aquí volvemos a la metafísica básica para un cimiento firme. Recordaré siempre a un anciano cuya actitud hacia la vida era afirmar: “aquel tipo me dijo: «Ánimo, las cosas podrían ser peores»; así que me animé y, ¡claro!, empeoraron”. Nunca me pregunté por qué estaba enfermo todo el tiempo... se lo hacía él mismo con sus pensamientos negativos. El capítulo de salud en mi libro *Helping Yourself with ESP* incluye una tabla de venenos mentales y sus síntomas. Si su conocimiento de metafísica básica o pensamiento positivo es débil en lo más mínimo, le servirá revisar todo ese capítulo de salud. Pero aquí y ahora, recordemos simplemente que el albergamiento de patrones de pensamiento negativos es muy similar a beber ácido sulfúrico... puede hacerlo por un tiempo, en cantidades pequeñas, pero en el mejor de los casos es siempre letal el hacerlo.

La mayoría de nosotros estamos demasiado ocupados tratando de ganar la Lotería Irlandesa, acertar a los caballos o prin-

cipiar una nueva aventura amorosa, para invertir el tiempo requerido en cuidar de nuestra salud. Pero, ¿de qué sirven cinco millones de dólares en el banco y la mejor amante del mundo, loca por usted, si está demasiado enfermo para disfrutarlo? ¡El mejor tiempo para trabajar en su conciencia de salud no es cuando su cuerpo está lleno de dolor, sino cuando se siente bien! Debemos enfatizar que su *forma de pensamiento* reunirá energía y sustancia de acuerdo con la calidad de energía que insufla en ella. Asegúrese de alimentarla con salud vibrante. La alternativa es aumentar el mismo dolor que busca eliminar. El estudiante pregunta aquí: "pero, cómo puedo sanar si no puedo hacer la *forma de pensamiento* saludable cuando estoy enfermo?" A menos que padezca una enfermedad crónica, es mejor en realidad aplazar su trabajo hasta que esté sintiéndose en su mejor condición posible. Le técnica es igual, independientemente de su situación física actual, pero mientras más salud tenga, mejor será el poder para atraerla a su *forma de pensamiento*.

Así que hablemos del método. Comience formando o imaginando la esfera protectora de luz blanca en la cual se siente seguro. Después vuélvala del color azul de una chispa eléctrica. Alce las manos y elabore la energía de la *forma de pensamiento* entre ellas, coloreándola de azul eléctrico. Comience a programarla con la salmodia de la *forma de pensamiento para la salud*.

SALMODIA EFECTIVA PARA ELABORAR UNA FORMA DE PENSAMIENTO PARA LA SALUD

Dioses de belleza y de luz,
escuchad mi llamado esta noche adorable.

Vuestro don de salud quiero compartir,
mantenedme a vuestro cuidado amoroso.

Esta *forma de pensamiento* que hemos construido en azul,
me nutre y me conserva, también,
a salvo de accidente o daño,
viviendo una existencia de encanto.

Salud vibrante será mi suerte,
enfermedad es lo que no deseo.

Nueva capa de azul sea esta *forma de pensamiento*,
protegiéndome más todavía;
con energía vigorosa mi cuerpo llena,
no dejando ya sitio para enfermedades.

¡Que todos vean perfecta salud,
y hágase mi voluntad!

Mientras prosigue la salmodia, permita que la *forma de pensamiento* crezca hasta que salga espontáneamente para principiar su trabajo. . . siéntala rodear, proteger y vitalizar su cuerpo. Y pórtela a todas partes con salud perfecta. Sugerí a una de nuestras estudiantes que considerara su capa de forma de pensamiento como una armadura azul brillante, y me tomó de modo literal. Pocas semanas más tarde apareció en clase gozando obviamente de gran salud y vitalidad. Su observación inicial fue: "sí, disfruto de esa armadura azul. Es asombrosa la manera en que funciona. Oigo muchas veces durante el día un ligero ruido metálico, cuando los gérmenes y púas de pensamiento que me enfermaban golpean mi armadura y rebotan en forma inofensiva. Estoy expuesta a la misma gente y a resfriados, tensiones y hostilidad, como antes, pero ahora todo choca contra mi armadura, y cae inocuamente. ¡Soy una mujer nueva!"

La clave es la realidad viviente que construyó. Si su armadura de forma de pensamiento es bastante sólida para que esche esos sonidos metálicos, puedo garantizarle el éxito. . . pero si es un pensador más figurativo, confíe en que su *forma de pensamiento* actúe sin sonidos metálicos y también podrá gozar de su protección perfecta. El secreto es evitar hacer agujeros desde adentro en su armadura, donde sea blanda. Cólera, resentimiento, cinismo o celos eternos harán explotar en pedazos su *forma de pensamiento*. Protéjala de esto, y corresponderá felizmente protegiéndolo contra todo mal exterior.

Ritual completo de protección y restauración de salud

Comencemos por los artículos necesarios además de sus implementos regulares:

1) Aceite para atraer la salud (rosa, clave, cidra, gardenia o cualquier combinación).

2) Incienso para atraer la salud (utilice una receta como la que se da en el capítulo 7, del incienso para atraer dinero, pero sustituya el incienso y la mirra por uno o dos de los aromas florales).

3) Un cáliz o copa de agua con la mezcla de manrubio, fresco, hierbabuena y sal (alrededor de 1/2 cucharadita de la mezcla de hierbas en una taza de agua).

4) Dos velas azules ahusadas para los candeleros de su altar.

5) Su vaso regular lleno de agua pura listo sobre su mesa de noche.

Su aventura de amor con la vida y los espíritus de la naturaleza trasciende naturalmente a este ritual. Disponga esta cita con las fuerzas de salud de la naturaleza con el mismo cuidado con el que se prepararía para encontrarse con su símbolo sexual humano favorito. Adopte las precauciones para estar seguro de no ser interrumpido, y vaya a su altar.

Ahora, el ritual mismo:

Paso ritual 1: sonría a la cara de su espejo, sobre el altar y salude alegremente a sus espíritus amigos presentes en el cuarto. Empiece por establecer su protección de luz. Representese esa esfera poderosa de luz blanca en torno suyo; después hágala azul eléctrico y salmodie:

Rama, Agni, envid la luz a mí.

Rama, Agni, mandad azul eléctrico a mí.

Curad mi cuerpo y mis asuntos.

Ejerced pensamiento creador.

Rama, Āgni, envid la luz que me libere.

(Como siempre, emplee cada salmodia tres o más veces... hasta que lo sienta correcto para usted.)

Paso ritual 2: encienda sus velas y su incienso. Luego ponga sus manos con las palmas hacia abajo, sobre el vaso de agua, para mandar energía a él, y salmodie:

¡Oh espíritus míos!, esta agua pura es puesta aquí para vuestro

[uso;
para que depositéis en ella las sustancias para la salud de mi

[cuerpo.
Mi agradecimiento amoroso os envío por la ayuda que me deis.

¡Mi salud vibrante es segura, gracias; y así sea!

Paso ritual 3: unja sus sienes, garganta y corazón con el aceite de salud, y salmodie:

Y ahora esta esencia oleosa limpia
añada al aire su gran poder,
atrayendo espíritus de la luz,
trayendo salud noche y día.
Este encargo es propio y justo,
¡Y hágase mi voluntad!

Paso ritual 4: rocíe ligeramente su agua de hierbas de salud sobre su altar y en torno de él, mientras salmodia:

Espíritus de vida y salud, pido
renovad mi cuerpo para sus tareas.
Hacedme fuerte y lleno de alegría.
Mis gracias cordiales os doy.

Paso ritual 5: eleve las manos y principie a hacer entre ellas *la forma de pensamiento*. Obsérvela y siéntala crecer hasta transformarse en su armadura azul vital, mientras salmodia:

Dioses de belleza y de luz,
escuchad mi llamado esta noche adorable.
Vuestro don de salud quiero compartir,
mantenedme a vuestro cuidado amoroso.
Esta *forma de pensamiento* que hemos construido en azul,
me nutre y me conserva, también,
a salvo de accidente o daño,
viviendo una existencia de encanto.
Salud vibrante será mi suerte,
enfermedad es lo que no deseo.
Nueva capa de azul sea esta *forma de pensamiento*,
protegiéndome más todavía;
con energía vigorosa mi cuerpo llena,
no dejando ya sitio para enfermedades.
¡Que todos vean perfecta salud,
y hágase mi voluntad!

Cuando sienta que la plenitud del poder y la vida se han integrado a su *forma de pensamiento*, estará preparado para pasar al paso siguiente. Invierta aquí cuanto tiempo necesite para *saber* que la *forma de pensamiento* ha alcanzado una vida plena y vibrante.

Paso ritual 6: coloque nuevamente las manos, con las palmas hacia abajo, sobre el vaso de agua, y sienta la energía fluuyendo a él, mientras utiliza la salmodia:

¡Oh espíritus míos!, esta agua es puesta aquí para vuestro uso.
Para que depositéis en ella las sustancias para la salud de mi
[cuerpo.

Mi agradecimiento amoroso os envío por la ayuda que me deis.
¡Mi salud vibrante es segura, gracias; y así sea!

Cuando se sienta dispuesto, levante el vaso, brinde con sus espíritus amigos, y beba el agua.

Paso ritual 7: termine sus ritos como siempre, con agradecimiento: “mi agradecimiento amoroso a todos los espíritus y elementales que han participado aquí. A los elementales, os despido con amor para que vayáis a ejecutar vuestras tareas asignadas. Cuando hayáis concluido, volved en paz a vuestros sitios nativos de habitación, y no hagáis daño a nadie en el trayecto. Mi agradecimiento amoroso nuevamente a todos por vuestra ayuda y vuestro amor. Benditos seáis”. Emplee luego su matacandelas para extinguir las velas, y el ritual habrá terminado.

He aquí un caso simple, reportado con buena fe a nosotros. Bonnie recurrió al médico y se le dijo que tenía un tumor fibroide “en un sitio muy personal o inconveniente”. Un segundo reconocimiento fue programado para fijar una cita para la operación. Pero Bonnie tenía algunas ideas propias respecto a esto. Por supuesto, solicitó plegarias a todas las personas y organizaciones en quienes pudo pensar, pero lo remató con los ritos completos de protección y restauración de la salud. Trabajó por siete noches seguidas. Luego, la mañana del octavo día volvió al médico... ¡no había rastro del tumor!

Tal vez sea porque tengo debilidad en el corazón por la tradición de los viejos médicos chinos de la acupuntura, pero mi tipo predilecto de información para esta parte del trabajo no es una curación. Es más bien el reporte de año tras año que dice: “continúo con salud estupendamente perfecta”. Prosiga la aventura amorosa con la vida y la salud, y use el ritual cuando menos cada luna nueva. Haga de la salud un hecho constante para USTED. La magia puede demostrarle esto muy eficientemente.

Puntos del capítulo que debe recordar

1) Se requiere salud perfecta para generar el mayor poder para sus rituales y hechizos.

2) Todos somos distintos en las necesidades y tolerancias de nuestro cuerpo. No se deje llevar por la dieta de otro. Estúdiese y aprenda cuáles alimentos son mejores. A menudo puede preguntar a un melón si está maduro y si convendrá a su sistema, colocando su mano izquierda sobre el artículo, con la palma hacia abajo. Una respuesta afirmativa producirá un flujo definido de energía, parecida a la energía de las *formas de pensamiento* que ha aprendido a hacer entre sus manos.

3) La dieta es mucho más que simples alimentos. Tenga cuidado con su ingestión de pensamientos, lo mismo que con su respiración. La respiración diafragmática profunda hace entrar cantidades adicionales de energía vital que repara y vitaliza su cuerpo.

4) Los ritos nocturnos del agua, reforzados por la utilización, noche a noche, de las hierbas de salud en el segundo vaso de agua adelantarán mucho para asegurar su salud.

5) Experimente con los tés y sazোনamientos herbarios. Puede permanecer saludable y al mismo tiempo disfrutar de alimentos más sabrosos.

6) Un saquito, preparado ritualmente, puede ser útil para protegerlo cuando tenga que acercarse a gente que puede padecer resfriados u otras enfermedades contagiosas.

7) La *forma de pensamiento* de conciencia de salud funcionará literalmente como una armadura, si la construye de esa manera. Pero es bastante eficaz en la forma menos sólida... mientras sienta su realidad viviente alrededor de usted.

8) Use el ritual completo para proteger su salud cuando menos una vez al mes (la noche de la Luna nueva es mejor), y viva una existencia saludable, dichosa, hasta que llegue su turno de ser liberado cómodamente a los planos superiores de vida.

Forma de ahuyentar el mal de ojo y protegerse contra los ataques síquicos secretos

¿HA TENIDO últimamente una racha de mala suerte? ¿Algunos dolores o males que no puede explicar el médico? Se siente a menudo aislado, deprimido o rechazado? ¿Está indiferente, vacío o experimentado compulsiones raras? Por supuesto, puede haber una explicación "lógica", pero todos estos pueden ser síntomas de ataque síquico. El mal de ojo y el ataque síquico pueden parecer ridículos en esta segunda mitad del siglo xx, pero son *reales* y más predominantes de lo que piensa. El despreciar la defensa propia síquica es dejarse abierto al desastre y a la infelicidad, que no tienen por qué ser su suerte.

Cómo se sobrepuso una viuda a un ataque síquico

E. R., una viuda atractiva, había hecho unas pocas visitas a un grupo ocultista. Cuando entendió que estaban chapuceando con magia negra, se retiró. Y el mundo pareció explotar súbitamente en su derredor... deudas inesperadas se materializaron de pronto contra la herencia de su esposo; el Servicio de Rentas Internas hizo una valoración muy elevada, basándose en las declaraciones de impuestos de su esposo; sufrió una serie de accidentes menores en casa, e incluso su hijo de 13 años de edad, que

había sido un muchacho modelo, se hizo de súbito pendenciero y voluntarioso totalmente. En tres meses estaba reducida a un estado de desesperación absoluta. Luego de una discusión minuciosa conmigo intentó el ritual completo que daremos a la terminación de este capítulo. Tardó nueve días completos en estar segura de que la influencia sobre ella estaba rota. La vida volvió con lentitud a la normalidad y la viuda principió a salir de su “mala suerte inexplicable”. Su trabajo ritual de amor, efectuado después, atrajo a un nuevo esposo y pudimos decir “vivieron siempre felices”, debido todo a su utilización de los poderes de la magia blanca.

Comencemos un cimientó de comprensión para asegurar su libertad futura de las desdichas y desastres del ataque síquico.

Comprensión de los muchos grados y tonos del ataque síquico

Cualquier ejercicio de control por una persona sobre otra puede ser calificado lógicamente como ataque síquico. Existen muchos niveles de control y ataque, comenzando con cosas muy sencillas... por ejemplo, el episodio del ascensor que fue demostrado en el programa de televisión *Cámara indiscreta*. Fue una broma inocua, pero demuestra claramente la fuerza del control por acción colectiva. Dejaron que la “víctima” entrara al elevador y entonces lo siguieron tres miembros del personal del programa. Estos se volvieron a la pared posterior y la “víctima” también se volvió muy rápidamente hacia esa pared. Después, cuando todos giraron, él los imitó con prontitud. Cuando los miembros del personal se quitaron sus sombreros, él se descubrió. Y cuando todos se pusieron sus sombreros nuevamente, la “víctima” respondió. Hay en la presión colectiva una fuerza tremenda que domina al individuo. ¿Cuántas veces ha comprado una prenda de vestir “descabellada” y luego la ha dejado permanecer en el guardarropa porque “temía” vestirla? ¿Por qué?

Parte de la respuesta apareció en la interesante revista *Think*, de la I. B. M., a fines de 1969. La introducción al artículo decía más o menos: “una fuerza invisible empujó al profesor contra la pared y lo mantuvo allí”. El profesor implicado

constituyó una “víctima” perfecta, ya que es doctor en psicología y “debió conocer los hechos”. Al desarrollarse la historia, encontramos que la clase organizó este experimento de control colectivo sin revelar el proyecto al profesor. Cuando principió la clase, los estudiantes otorgaron al profesor su atención extasiada siempre que se movía hacia su izquierda, pero cada vez que se encaminaba a su derecha rozaban papeles, dejaban caer lápices y murmuraban entre sí. El efecto subconsciente de este sistema de recompensa y castigo llevó al profesor al ángulo de su izquierda en el aula, en menos de diez minutos, y dio todo el resto de su clase desde allí. Esta técnica clásica es empleada contra usted todo el tiempo. ¡Las esposas han estado manejando de este modo a sus esposos por siglos!

Eche una buena ojeada a los modos simples que usa la gente para manipularlo. Una respuesta cordial cuando hace algo que les gusta; o por el contrario, como lo expresó un caballero: “¡Mi ex esposa tenía una habilidad sobrenatural para hacer bajar veinte grados la temperatura de la habitación cuando yo hacía algo que no le agradaba!” La psicología ya ha reconocido los sistemas sencillos de control, pero tiene que aprender mucho respecto a los métodos más vigorosos: proyección de disposiciones, ataque agresivo por *formas de pensamiento* bien construidas, *formas de pensamiento* patentemente eróticas, y obsesiones por entidades espirituales negativas poderosas. Si parece seguirlo una nube de “mala suerte”, es tiempo de dejar de culpar al “karma malo” y aprender algo de la defensa síquica positiva.

Cómo reconocer el ataque síquico o los intentos de dominarlo a usted por medios síquicos

Debemos principiar por las bases. Ya sean tres personas provocando en broma que se vuelva en un elevador o un ataque síquico tajante, construido poderosamente, las técnicas de reconocimiento son las mismas. Y el reconocimiento sigue siendo la clave. Si no lo reconoce, se convierte en su títere. Y danzará movido por los hilos hasta que reconozca la necesidad de tomar contramedidas. Establezcamos tres reglas sencillas para el reconocimiento del ataque o control dirigidos contra usted:

Regla 1: ¡Rechace toda sugestión! Existen muchos tonos de sugestión negativa, dirigida a uno en el curso de un día o una semana. La mayoría de nosotros hemos aprendido a resistirnos a las del tipo de publicidad que implica fracaso si no utiliza la “preparación capilar Lardy” cuando menos dos veces diarias. Y además las que provienen de radio o televisión, donde hemos aprendido a mantenernos en guardia para resistir el mensaje comercial extravagante. Pero, ¿qué hay del competidor que lo mira confiadamente y dice: “sería mejor que claudicara, porque en cualquier forma, voy a derrotarlo” o el amable, “estás demasiado viejo para eso Charlie” o el gambito de “¡Ah!, no tienes muy buena apariencia esta mañana”?

Aun las sugestiones positivas pueden estar ideadas para controlarlo deliberadamente. Por ejemplo: “acabo de dar 5 dólares para la colecta de la oficina para Susie, ¿y tú?” El objeto de esta discusión es hacerlo consciente de su grado normal de vulnerabilidad a la sugestión de otros. Mientras mayor sea la facilidad con que es influido, más importante se hace tener un cuerpo de defensas síquicas poderosas.

Agreguemos una nota marginal a esta regla primera. Algunos libros le dirán que parte del poder de un encantamiento o ataque síquico es generado dejándole saber que va a ser atacado. ¡No trague eso tampoco! Sólo puede ocurrir que los muy sugestionables se hagan daño con la ansiedad adicional y las chapucerías que se generan al aceptar la sugestión exterior. El *secreto* es todavía uno de los puntos básicos de la pirámide de manifestación del mago, y el *ensalmo secreto* es el más peligroso y perjudicial.

Regla 2: examine todos los apremios y sentimientos negativos. Cuando una persona le desliza incluso una sugestión sutil, hay cuando menos determinado conocimiento del origen de la sugestión. Pero la sugestión “en persona” es un juego de niños y carece de la eficiencia de la disposición, el temor o la urgencia proyectados. Es totalmente posible para una persona, permanecer sentada con toda tranquilidad en casa, y llenar la atmósfera síquica de usted con odio y amargura, sea de modo inconsciente o por medio del trabajo ritual negativo. En el capítulo 11 cubriremos los aspectos positivos de ese trabajo ritual, pero primero requiere la sensibilidad y la habilidad para defenderse.

Para estar seguro, necesita el hábito de hacer con regularidad un inventario mental de sus disposiciones y las tendencias de éstas. Mientras más pronto descubra una *forma de pensamiento* de control, mandada por alguien, menos daño podrá hacerle antes que la mate. Yo llamaba a esta técnica un *barrido de radar mental de su aura*, y ése es un sistema efectivo, pero hay un método más eficaz: utilice su imaginación creadora para proyectar su conciencia al techo por un momento. Mire hacia abajo, desde ese punto dominante totalmente objetivo, al ser que está en el cuerpo de usted, y estudie las fuerzas que están trabajando en él. MIENTRAS acepte como propios todos sus sentimientos, seguirá siendo una marioneta para los fuertes que lo controlan, proyectando lo que quieren *ellos* que luego haga, como si fuera su propio deseo.

John O. halló de pronto que su matrimonio estaba próximo al punto de ruptura. Principió a buscar comprensión, proyectándose al cielo raso, para ver qué provocaba las reyertas ya constantes con su esposa Martha. Pronto halló por ese medio que *él era el agresor*, y Martha sólo estaba defendiéndose. Un poco de análisis mostró que las *formas de pensamiento* penderas venían de una muchacha de su oficina que se había propuesto obviamente conquistarlo, por el tiempo en que principiaron las dificultades. John no se molestó en mencionar el origen, pero se disculpó con Martha por su actitud camorrista de los dos meses anteriores, y le pidió su ayuda en reconocerla antes de que se desbocara. Menos de dos semanas de práctica formaron una inmunidad a estas *formas de pensamiento* de control, y John y Martha entraron a una nueva etapa de dicha marital, muy parecida a una segunda luna de miel. La vigilancia constante es el precio de una vida no controlada por los deseos proyectados de otros.

Regla 3: estudie todos los dolores o aflicciones fugaces. Es común del huna, el vudú y la magia negra una forma de ataque **vengativo** llamado muy frecuentemente: “bloquear sus caminos”. Esto es efectuado por una *forma de pensamiento* poderosa (o aun por un grupo de entidades inferiores) que actúan de una manera muy semejante a vaciar tierra en el tanque de gasolina de su automóvil. Enturbia sus centros de energía síquica y hace

su aura tan incómoda que incluso sus amigos más íntimos tienden a volverse contra usted. Al adherirse a uno este encantamiento o *forma de pensamiento*, produce una serie de dolores y males fugaces, pequeños males que obviamente no tienen origen síquico, y así, tienden a ser desdeñados como “nada”.

Otra indicación intensa de tal ataque es una “racha de mala suerte”. Cuando todo un hato de cosas pequeñas parezcan salir mal al mismo tiempo, actúe como si hubiera notado los dolores fugaces. La rapidez de reacción, conduciendo un ritual de protección completo, evitará mucha desdicha innecesaria. No deje nunca que las influencias negativas tomen la ventaja de un día completo sobre usted. ¡Reacciones con rapidez!

De qué manera se protegió Harry S.

Harry S., un vendedor joven, notó casualmente dolores fugaces en su cabeza, su cuello y su estómago durante el desayuno, pero los desdeñó. Al salir de su apartamento a su primera visita de la mañana, encontró el sendero obstruido en parte por un carro mal estacionado, pero maniobró bien en torno de él y partió. Hubo varias colisiones inminentes en tránsito, pero llegó a salvo a su primera cita... solamente para hallar una boleta de infracción por estacionamiento incorrecto, luego de una presentación sin éxito. Esto fue suficiente para convencer a Harry de que estaba en dificultades. Se apresuró a volver a casa y pasó media hora ejecutando el ritual de protección completo (como lo damos en este capítulo). Hubo en él un nuevo sentimiento de confianza cuando salió del apartamento, esta vez sin obstrucciones, y siguió para cerrar esa tarde más ventas de las que había logrado toda la semana anterior. Varios días más tarde pudo verificar que una ex novia había efectuado un ritual negativo la noche previa a su mañana desdichada. Pero incluso sin la verificación, Harry estaba feliz con el resultado de sus ritos de protección. Usted puede hacer igual con sus problemas.

Cómo fue manejado un ataque de vudú

Un médium profesional hizo este relato de un ataque contra ella: “una mujer me trajo como regalo una muñeca de vudú

y la puso en la cornisa sobre mi hogar. Al principio me pareció linda. Pero todo me abandonó súbitamente... mi energía, mi habilidad síquica y todo... entré a un estado muy inquieto, y en menos de dos horas tenía una fiebre elevada y estaba en cama. Entonces perdí todo conocimiento. Cuando desperté, levanté la mirada a esa muñeca y entendí que estaba motivando mi desdicha. Me arrastré fuera del lecho, tomé el palo de la escoba y la derribé. Luego la puse en una bolsa de papel y la puse fuera, e hice mi ritual protector de magia blanca. Mi fuerza volvió casi inmediatamente, la fiebre me abandonó, y fui a la cocina y me preparé un gran alimento. Cuando regresó la mujer que me dio la muñeca, quiso traerla de vuelta a la casa. Me negué y le dije que era maligna y debía ser destruida. Se la llevó con ella, pero antes que llegara a su casa sufrió un accidente de tránsito".

Si permanece alerta con la magia blanca, ni siquiera pueden derrotarlo con ataques de vudú.

Un ritual para la protección de su hogar



Los materiales para los ritos de protección del hogar deben ser reunidos con anticipación: 1) una bolsita de tela, que hará o comprará; 2) un diente de ajo; 3) un pedazo grande de Juan el Conquistador... o si lo prefiere en polvo, una cucharada colmada bastará; 4) raíz de mandrágora... un trozo grande o una cucharadita del polvo; 5) hojas o polvo de albahaca... una cucharadita llena; 6) hojas o polvo de laurel oloroso, una cucharadita llena; 7) el suministro normal de su altar: velas, incienso para protección, aceite de protección, fósforos, etcétera.

El ritual debe ser efectuado a la mitad de una noche de luna llena. Comience con los cuatro primeros pasos del ritual básico de protección (vea el capítulo 2). En lugar del paso 5, empiece a llenar su saquito con: Juan el Conquistador, ajo, raíz de mandrágora y hojas de albahaca y de laurel oloroso, mientras salmodia:

SALMODIA RITUAL PARA LA PROTECCIÓN DE SU HOGAR

Visnú, Odín, Amón Ra,
Agni, Thor poderoso, Siva,



espíritus grandes y de buena voluntad,
sé que vosotros tenéis la cualidad.
Defended esta casa contra todo daño,
protegedla con vuestro encanto e ingenio.
¡Os invoco con fe y confianza,
y hágase mi voluntad!

Cuando esté lleno el saquito, póngase ropa suficiente para salir. Tome la bolsita con las dos manos frente a usted, y camine tres veces con lentitud en torno al exterior de la casa mientras repite continuamente la salmodia ritual para la protección de su hogar. Cuando estén terminados los tres circuitos a la casa, traiga el saquito al interior y cuélguelo sobre la puerta, mientras salmodia. Luego vuelva a su altar y concluya los ritos, despidiendo a los elementales, con las gracias habituales a todos.

Cómo fue protegido un apartamento contra los merodeadores

H. L. vive en una zona que describe como un “barrio rudo”, en una ciudad cuyo nombre no mencionaremos, por razones obvias. He aquí su reporte después de un año: “empleo el ritual de protección del hogar cada luna llena, como sugirió. Este es mi informe después de un año completo. Vivo en una casa de apartamentos de ocho unidades y durante el año, todas las viviendas han sido allanadas y robadas cuando menos una vez (una de ellas en tres ocasiones). Mi apartamento es tan vulnerable como los otros, pero ha sido dejado completamente en paz, así que agradezco todos los días a los espíritus y a las deidades rituales su protección maravillosa. Uso el ritual protector cada luna llena porque sé lo que ha hecho por mí”.

El poder de la defensa pasiva

El ritual de protección del hogar ayuda a mantenerlo en una atmósfera segura, pero hemos visto que el ataque viene en muchas formas, de modo que se requieren más instrumentos defensivos. La magia es un campo donde *no* se aplica, ciertamente, la sentencia bien conocida del general Robert E. Lee: “la mejor defensa es el ataque”. Aquí debemos escuchar el consejo de Teddy

Roosevelt: “camina con suavidad y lleva un gran garrote”. Se ha dicho verdaderamente que nadie gana nunca una guerra, y esto es cierto entre los magos. Hay bastante prosperidad, amor, salud y dicha para todos, así que no tenemos que tratar de robarnos unos a otros... y la energía invertida en una batalla entre agresores causa mucha “precipitación” negativa para ambos durante meses. Por lo tanto, la *defensa pasiva* es mejor, y también es la más eficaz. Cuando es construida una *forma de pensamiento* de ataque y enviada a usted, aún está conectada con su hacedor. De manera que si no puede obrar su desdicha sobre usted, no tiene otros quehaceres sino regresar a su hacedor, con desdicha y todo. Cuando su voluntad constructiva es bastante fuerte, uno puede capturar una *forma de pensamiento* negativa y reprogramarla para el bien, sabiendo que toda energía es buena, intrínsecamente. Así, usted adquiere un servidor adicional, y la cantidad total de negatividad en el mundo disminuye en esa proporción. Este es un ideal digno, pero peligroso para todos, excepto para el mago verdaderamente consumado. Nos limitaremos a las técnicas más seguras que han demostrado ser eficaces a través de muchos siglos.

El ritual de desobstrucción del limón

✱ Los ritos planeados para romper el poder de los encantamientos negativos son llamados *rituales de desobstrucción*. El ritual de desobstrucción del limón es sencillo, pero muy efectivo. Lleve a su altar una taza de sal, un limón fresco y su athamé (cuchillo del mago). Encienda las velas blancas y el incienso de protección, y unja sus sienes, su garganta y su corazón con aceite de protección. Comience los ritos con la salmodia de Siva, como la utilizamos en el ritual básico de protección. Después, ponga el limón en el centro de su altar y córtelo en cuatro rebanadas (no en cuartos, sino en rebanadas redondas) con su athamé y salmodie:

Todos los hechizos contra mí, congrega
dentro de este limón, esa es tu misión.

Ensalmo agrio en fruto agrio,
debes ir allí porque es tu petición.

Ligada para siempre a este limón
todo encantamiento contra mí, ése es tu sino.
¡Todo en el limón ahora veo,
y hágase mi voluntad!

Cuando sienta que su salmodia ha encerrado las *formas de pensamiento negativas* en el limón, principie a rociarlo liberalmente con sal, mientras salmodia:

¡Desobstruido! ¡Desobstruido! Esta sal para mí
quebranta la energía del ataque.
Dentro de este limón agrio, atados,
mata ahora todos los hechizos con sal y sonido.
Al secarse en sal y aire el limón,
soy liberado de daño y toda desesperación.
¡Desobstruido, y ahora feliz;
y hágase mi voluntad!

Emplee bastante sal, y cuando sienta que ha terminado, concluya su ritual con agradecimiento a todos y la despedida habitual de los elementales. Deje el limón cerca de su altar, donde pueda observarlo. Si se seca simplemente con el paso de las semanas, su trabajo está realizado, pero si se oscurece, los ritos deben ser repetidos.

Cómo fueron tratados los ataques síquicos de una amiga celosa

G. H. había sentido por varios días los arpones del ataque síquico de una amiga celosa. El ataque tomó la forma de dolores en las articulaciones, particularmente los brazos y las piernas. G. H. estaba segura de que un médico diagnosticaría su problema como artritis o bursitis, pero ella sabía otra cosa. Cuando nos pidió ayuda síquica le sugerimos los ritos del limón. Informó: "el dolor era tan grande que difícilmente podía caminar, y la muñeca izquierda me dolía tanto que tuve que dejar de tejer. Pero una hora después de completar el ritual del limón, mi cuerpo estaba activo y libre de dolor absolutamente. Noté también que mi «amiga» estaba muy humillada a la mañana siguiente, cuando entré bailando a la oficina. Estos son unos ritos maravillosamente poderosos".

El ritual de desobstrucción de la vela

El poder de la vela es reconocido en los mundos ocultista, síquico, religioso y mágico. Y en ningún lado es má útil la vela que para quebrantar encantamientos negativos y condiciones de obstrucción. Obtenga para este trabajo una vela de "siete días" en un tarro de vidrio. Almacenes comerciales, droguerías, tiendas de variedades y muchas ferreterías expenden las velas en frascos de vidrio de alrededor de 0.23 m de altura y 0.06 m de diámetro. Elija para este ritual una vela de cera blanca, en un estuche transparente, no se deje convencer de que adquiera velas de color porque aumentan el peligro para usted, pero no la efectividad de los ritos. También necesitará un aceite de desobstrucción. El mejor aceite para esto se hace con partes iguales de sándalo, pachulí y mirra. Agregue a un dracma de esta mezcla una gota de amoníaco doméstico, y sacúdala bien. Llamaremos a esto su aceite de desobstrucción.

La belleza de este ritual es que su poder continúa funcionando para usted, con eficacia creciente, durante todo el tiempo que continúe ardiendo la vela. Esto puede hacerse en conexión con los ritos básicos de protección, o como un ritual breve en sí mismo. Escriba su nombre en un pedacito de papel blanco y póngalo bajo su vela. Vierta unas pocas gotas de aceite de desobstrucción sobre el estuche de su vela, encienda ésta y salmodie:

Fuegó y aceite, esfuerzaos ahora,
con gran gusto desobstruidme y liberadme.
Salamandras, céfiros fieles,
gnomos y enanos, y ondinas también,
vuestro gran poder trabaja para mí,
desobstruyendo al liberarme.
¡Éxito y poder para mí, ahora!
¡Y hágase mi voluntad!

Cómo salió un vendedor de su ataque síquico negativo

G. N., un vendedor joven, despertó una mañana con un ligero dolor de cabeza y un sentimiento de depresión. Tuvo un día "infame", sin eficiencia en el trabajo. Para la noche, G.

principió a sentir su cuerpo entorpecido y laso, mientras persistía el dolor de cabeza. Se preguntó si estaba “enfermando de algo”, pero un poco de reflexión lo convenció de que era más probablemente un ataque síquico. Empleó el ritual de la vela después de la cena. Oigamos los resultados en sus palabras: “cuando terminaba la primera salmodia de los ritos de la vela, pude sentir que se disipaban las influencias negativas. ¡En menos de quince minutos me sentí magníficamente! Ahora siempre guardo una vela de repuesto y un dracma de aceite de desobstrucción, por si acaso”.

Manera de obturar las hendiduras en su armadura síquica

La protección y el éxito duraderos requieren ese sentimiento de *dignidad* interna, del que hablamos en los rituales básicos de protección y del espejo. Si tiene alguna duda, revise y reutilice el ritual del espejo hasta que pueda mantener elevada la cabeza, con ese conocimiento interior de que ha hecho las paces con usted mismo y, por lo tanto, con las grandes fuerzas y poderes de la naturaleza.

También podríamos discutir el empleo de amuletos y talismanes, pero en nuestro capítulo siguiente trataremos en detalle este tema extremadamente útil. Mientras tanto, nos ocuparemos de un ritual completo de protección contra encantamientos, maldiciones y aojamientos de otros.

Ritual completo contra los encantamientos, aojamientos, maldiciones y ataques síquicos de otros

Preparación para el ritual: los materiales necesarios, además de lo establecido normalmente en su altar, son: 1) velas blancas para los candeleros de su altar; 2) una vela blanca de “siete días”, en un estuche de vidrio transparente; 3) un dracma de aceite de desobstrucción; 4) su aceite de protección favorito; 5) incienso para protección; 6) su cordón y su athamé de mago; 7) un limón fresco; 8) una taza de sal; 9) su cáliz lleno de agua y una cuchara; 10) el suministro habitual de fósforos, etcétera.

Si es posible, estos ritos deben efectuarse dentro de dos círculos concéntricos; usando su cuerda de mago y un poco de cinta adhesiva, debe marcar un círculo de 2.75 m y otro de 2.13 m (ambos con el mismo centro, en donde colocará su altar). Concentre todos sus materiales cerca del altar y la ceremonia estará dispuesta para comenzar.

Paso ritual 1: encienda las velas blancas de su altar, tome su athamé y salude las velas con él. Camine hasta el borde oriental de su círculo de 2.75 y trácelo ritualmente con el athamé (utilice la punta del athamé como si fuera un pedazo de gis con el que dibujara el círculo), procediendo en dirección contraria al movimiento de las agujas del reloj, mientras emplea la salmodia de Siva:

Adorable, poderoso Siva, dios del cambio absoluto.

Arrasa lo inferior, llévalo lejos.

Deja la belleza y la luz brillante, limpia y bella;

Retira todas las vibraciones de desesperación y miseria.

Deja este sitio y estas cosas magníficas, frescas, brillantes y puras, santas como tu propio ser magnífico, brillantes, completa y seguras.

Adorable, poderoso Siva, mi agradecimiento te doy

de que por tu poder absoluto, en belleza pueda vivir.

Paso ritual 2: vuelva a su altar y ponga en su cáliz de agua una cucharada llena de sal. Agite bien. Luego levante sus manos sobre la mezcla, mientras salmodia:

Sal en agua, al verterte,

ni voluntad ni propósito desconocido

esté sino de verdadero acuerdo conmigo.

¡Y hágase mi voluntad!

Cuando sienta que la mezcla está bien cargada, tome el cáliz y camine hasta la orilla oriental de su círculo protector. (Nunca salga del círculo una vez que esté trazado, hasta que haya terminado el ritual). Rocíe con la mezcla de sal y agua el interior de su círculo, mientras repite la salmodia, siguiendo en dirección contraria al movimiento de las manecillas del reloj, a través de toda la circunferencia interior.

Paso ritual 3: regrese a su altar, deje el cáliz y tome su atha-

mé. Salude nuevamente a las velas y vaya al borde oriental de su círculo de 2.13. Trace ritualmente con su athamé el círculo de 2.13 m mientras repite la salmodia de Siva.

Paso ritual 4: vuelva a su altar, deje el athamé, y tome su cáliz con sal y agua. Vaya al borde oriental de su círculo de 2.13 m y esperje el interior del mismo con su mezcla de sal, mientras repite la salmodia de la sal y el agua.

Paso ritual 5: regrese a su altar, deje el cáliz y encienda el incienso con la vela de la derecha. Repita la invocación de los elementales del fuego:

Criaturas de fuego, esta misión os doy,
que ningún mal en mi presencia viva,
ni fantasma, aparición o hechizo permanezca
en este sitio, ni de noche ni de día.
¡Escuchad mi mandato a vosotras,
y hágase mi voluntad!

Paso ritual 6: unja con el aceite de protección todos los orificios de su cuerpo, sus sienes, garganta y corazón. Ponga sobre su altar una pequeña gota de aceite y salmodie:

Y ahora esta esencia oleosa limpia
añada al aire gran poder,
atrayendo espíritus de la luz,
protegiéndome noche y día.
¡Este cargo es propio y justo,
y hágase mi voluntad!

Paso ritual 7: ponga el limón en el centro de su altar, córtelo con su athamé * en 4 rebanadas y salmodie:

Todos los hechizos contra mí, congrega
dentro de este limón, esa es tu misión.
Ensalmo agrio en fruto agrio,
debes ir allí porque es tu petición.
Ligad para siempre a este limón
todo encantamiento contra mí, ése es tu sino.
¡Todo en el limón ahora veo,
y hágase mi voluntad!

* Cuchillo de mango negro hecho o heredado por una bruja.

Cuando sienta que la negatividad está capturada en el limón, rocíelo liberalmente con sal, mientras salmodia:

¡Desobstruido! ¡Desobstruido! Esta sal para mí
quebranta la energía del ataque.

Dentro de este limón agrio, atados,
mata ahora todos los hechizos con sal y sonido.

Al secarse en sal y aire el limón,
soy liberado de todo daño y desesperación.

¡Desobstruido y ahora feliz!

¡Y hágase mi voluntad!

Paso ritual 8: vierta un poco de aceite de desobstrucción sobre su vela de siete días. Encienda la vela y salmodie:

Fuego y aceite, esfuerzaos ahora,
con gran gusto desobstruidme y liberadme.

Salamandras, céfiros fieles,
gnomos y enanos y ondinas también,
vuestro gran poder trabaja para mí,
desobstruyendo al liberarme.

¡Éxito y poder para mí, ahora!

¡Y hágase mi voluntad!

Paso ritual 9: goce de una disposición de paz, desarrollo y seguridad, mientras salmodia:

Espíritu de la Gran Luz Blanca,
quemame mi noche síquica.

Déjame sentir tu amoroso cuidado,
dame gozo y amor para compartir.

Hazme tu instrumento voluntario,
que la realización personal sea mi regla,
que mi desarrollo pueda ser una luz,
que salve a otros de la noche.

Cierre el ritual como siempre, con agradecimiento y despedida de los elementales:

Doy mis gracias amorosas a todos los espíritus y elementales que han participado aquí. Y a los elementales, os despido. Id a vuestras tareas asignadas, y regresad a vuestros lugares nativos de habitación, sin hacer daño a nadie en el camino. Bendito seáis.

Beneficios del ritual

Este es un ritual excelente para utilizarlo cuando todas las cosas “tienen murria”, y particularmente para romper una racha larga de “mala suerte”.

C. G. se sentía cerca del “extremo de su cuerda”. Su esposa lo había abandonado y estaba en marcha una acción complicada de divorcio. Los negocios habían menguado mucho, él padecía una afección crónica estomacal, y para rematarlo todo, había intervenido en un accidente automovilístico. Mientras cavilaba respecto a la sensación de que “allá arriba me odia alguien”, tuvo la impresión definida de que debía estar bajo ataque síquico. Salió temprano del trabajo para reunir los materiales, y usó esa noche el ritual completo para protección. Dentro de tres días recibió un ofrecimiento razonable de ajuste de su divorcio, comenzaron a fluir órdenes nuevas a su pequeña negociación, y la compañía de seguros arregló el caso del accidente automovilístico. Se encontró libre repentinamente de preocupación, de manera que su mal estomacal sanó de inmediato, y comenzó una fase nueva y dichosa de su vida. También dará resultado para usted si los ritos son efectuados sinceramente.

Puntos del capítulo que debe recordar

1) El control y los ataques síquicos toman muchas formas desde el simple fruncimiento de ceño cuando alguien desapruueba sus acciones, hasta la magia negra deliberada.

2) Puede aprender a reconocer los intentos de controlarlo y/o atacarlo. Siga este procedimiento: recuse todas las sugerencias, examine todas las urgencias y pensamientos negativos, y estudie todos los dolores y afecciones fugaces o rachas de “mala suerte”. Cuando sienta un ataque síquico, reaccione con un ritual de protección.

3) El empleo del ritual para la protección de su hogar, la noche de la luna llena, lo ayudará poderosamente a librarlo del robo y el vandalismo.

4) La defensa pasiva es mejor... siempre que sea posible, evite la lucha de los titanes.

5) Para un ataque síquico simple, el ritual de desobstrucción del limón y/o el ritual de desobstrucción de la vela romperán el hechizo negativo, y lo liberarán a una vida naturalmente feliz y productiva.

6) Cuando las cosas parezcan estar mal realmente, remedie el caos usando el ritual completo contra los encantamientos, aojamientos, maldiciones y ataques síquicos de otros.

10

Cómo hacer y emplear amuletos, talismanes y ensalmos para protección, poderes místicos y buena suerte

¿ALGUNA OCASIÓN ha llevado una pata de conejo? ¿Un trébol de cuatro hojas? ¿Una medalla de San Cristóbal? ¿Alguna vez ha colgado una herradura sobre su puerta? ¿Si derrama sal, arroja un poco de ella por arriba de su hombro? ¿Qué piensa respecto a pasar bajo escaleras? La abuela daba mucha más atención a estas cosas que nosotros los “modernos”, y un buen mago le dirá que tenía razón. El propósito de este capítulo no es venderle un hato de supersticiones desgastadas, sino explorar los poderes protectores y “afortunados” de las cosas. Así como las velas, incienso, hierbas y aceites agregan poder a sus ritos, los amuletos, talismanes y encantamientos, consagrados adecuadamente, tienen poder para influir el lado invisible de la existencia en beneficio de usted.

Piedras y minerales para protección y buena fortuna

La ciencia antigua de la astrología relaciona los minerales afortunados y protectores con el signo bajo el cual nació uno. Los astrólogos difieren ocasionalmente, pero presentaremos un

consenso basado en nuestra investigación y nuestra experiencia personal. Debe considerar su signo lunar y su signo ascendiente de importancia igual al signo solar, y utilizar los artículos más atractivos. Mirémoslo en forma de tabla y discutamos después su valor para usted:

<i>Fecha de nacimiento</i>	<i>Signo solar</i>	<i>Piedras y minerales afortunados y protectores</i>	<i>Color</i>
21 de marzo /19 de abril	Aries	Diamante, amatista, topacio, granate, hierro, acero	Rojos
19 de abril /20 de mayo	Tauro	Coral, zafiro esmeralda, turquesa, ágata, circón, cobre	Celeste
20 de mayo /21 de junio	Géminis	Aguamarina, ágata, ámbar, esmeralda, topacio, aluminio	Azul eléctrico
21 de junio /22 de julio	Cáncer	Ópalo, perla, esmeralda ortosa, plata	Perla /rosa
22 de julio /22 de agosto	Leo	Diamante, rubí crisoberilo, sardónice, oro	Anaranjado /oro
22 de agosto /23 de septiembre	Virgo	Jade, espato mangánico, zafiro, cornalina, aluminio	Gris/azul
23 de septiembre /23 de octubre	Libra	Ópalo, zafiro, cuarzo, jade, turquesa, cobre	Anaranjado pálido
23 de octubre /22 de noviembre	Escorpio	Hematites, aguamarina, topacio, jaspé, plata	Rojos oscuros
22 de noviembre /21 de diciembre	Sagitario	Lapislázuli, topacio, turquesa, coral, estaño	Morado
21 de diciembre /20 de enero	Capricornio	Ónix, azabache, rubí, malaquita, plomo	Café

<i>Fecha de nacimiento</i>	<i>Signo solar</i>	<i>Piedras y minerales afortunados y protectores</i>	<i>Color</i>
20 de enero /19 de febrero	Acuario	Aguamarina, jade, fluorina, zafiro, citrón, aluminio	Verde
19 de febrero /21 de marzo	Piscis	Amatista, alejandrina, hematites, estictita plata	Azul océano

La selección astrológica de un mineral o piedra es una fuente de poder, pero debe ser un factor igualmente importante cómo lo atrae la piedra individual. Su tienda de curiosidades o lapidario locales pueden tener una buena variedad de piedras en bruto o pulidas, entre las cuales elegir una que le corresponda y a la que le "guste" usted. Estamos en la etapa de planeamiento de su piedra afortunada de meditación personal, así que el cuidado en la selección pagará dividendos. El tamaño de su piedra es una combinación de gusto personal y utilidad... debe ser adecuada para viajar en su bolsillo o bolso, o sujeta en el portabustos de una dama. Concluamos el proceso de elección y consagración antes que discutamos los muchos usos prácticos.

Cuando haya encontrado un grupo de piedras de la variedad y precio que lo atraigan, su proceso de selección será muy parecido a escoger un melón apropiado en una tienda de abarrotes. Pase su mano izquierda lentamente sobre el grupo de piedras y espere un flujo de energía caliente. En casi cualquier grupo de piedras, una o más le responderán. Elija la piedra que genere un mayor flujo de energía amigable.... ésta es la compatibilidad entre *magos* y *piedra* que emplearemos con gran ventaja.

Cómo consagrar y utilizar su piedra afortunada de meditación

La ceremonia de consagración está proyectada para ampliar la "aventura de amor" naturalmente existente entre usted y su piedra personal escogida. Emplee incienso de protección y velas blancas con el ritual básico de protección. Cuando la disposición esté bien establecida, frote su piedra con aceite de exorcismo, mientras salmodia:

Piedra de belleza, magnífica de ver,
sé consagrada a mí.
Compañeros ahora en desarrollo y vida,
auxiliándonos bien en tiempo de lucha.
Tensiones vigorosas absorbes por mí,
tráeme buena suerte de modo eficiente.
¡Gran amuleto para mí serás,
y hágase mi voluntad!

Cuando sus ritos hayan terminado, habrá producido mucho más que una simple pieza afortunada. La transmisión de las tensiones humanas a la piedra afortunada de meditación, sólo era originalmente un paso preliminar a la meditación, pero esto fue ampliado rápidamente hasta usar la piedra para absorber sus tensiones en cualquier tiempo o lugar.

Para transferir sus tensiones a su piedra afortunada de meditación

Ha consagrado la piedra y la ha ligado a su programa personal de evolución. Así le proporcionó la disponibilidad de absorber las tensiones y presiones de la vida, que de otro modo podrían ser perjudiciales para su cuerpo. Resta solamente dar con regularidad a su piedra la oportunidad mediante la utilización. Consérvela con usted siempre en un bolsillo o bolso. Mientras más le permita sentir que es participante en su progreso, más ayuda positiva le proporcionará. El proceso de transferir sus tensiones es tan simple que puede hacerse en público, sin atraer atención indebida. Nada más tome la piedra en su mano (en ambas manos si es posible, pero una dará resultado), haga una inhalación razonablemente profunda, y visualice todas sus tensiones y presiones fluyendo a través de su mano hasta la piedra. Sepa que la piedra puede soportar presión mucho mayor que su delicado organismo humano, y le servirá con alegría y sin dolor con tanta frecuencia como se lo permita *usted*.

Cómo usó Melissa su piedra para aliviar sus tensiones

Melissa S. padecía una erupción dérmica que le dijo el médico que era causada por tensión nerviosa. Melissa acudió a una

tienda de piedras y compró una bella turquesa pulida. Ésta proyectó a su mano un flujo intenso de energía caliente para facilitar el proceso de selección, y los ritos de consagración le parecieron agradables en particular. Este es su informe después de un mes de emplear la piedra: “¡Esa piedrita adorable es insustituible! No sé cómo pude pasarla sin ella. La llevo en mi portabustos, cerca de mi corazón. Y siempre que comienzo a ponerme tensa, la piedra se calienta para recordarme que absorberá mi presión. Entonces nada más coloco mi mano en forma casual sobre la piedra y hago una inhalación más profunda de lo normal. Cuando la piedra ha absorbido mi tensión se siente fresca nuevamente. ¡Esto es casi increíble! ¡He abandonado los tranquilizantes, mi piel está limpia y adorable, y la existencia ha vuelto a ser bella!”

Programa su subconsciente con su piedra afortunada de meditación

Si su piedra es razonablemente pequeña y plana, puede ser utilizada para estimular la creatividad de su mente subconsciente y su capacidad para resolver problemas. Esta técnica es muy efectiva.

Lleve su piedra y un rollo de cinta adhesiva de acetato al altar, para sus ritos de la hora de acostarse. Use inmediatamente antes de la terminación del ritual un trozo pequeño de cinta adhesiva para pegar la piedra al centro de su frente. Diríjase al reflejo en el espejo del altar como si fuera su mente subconsciente, e instrúyala: “esta piedra, puesta sobre tu frente, es el recordatorio de tu trabajo para esta noche. Mientras el cuerpo esté dormido, tu tarea es traer la solución creativa a nuestro problema de *(cualquier cosa que sea)*. Cuando estés preparado, despierta al cuerpo el tiempo suficiente para que anote la solución, y luego vuélvelo a poner en un sueño reposado, regenerador. Tu cooperación hará más cómoda la vida para todo el organismo, y por lo tanto, también para ti. Hazlo”.

Entonces asegúrese de que hay un cuaderno y un lápiz sobre la mesa de noche, donde pueda alcanzarlos con facilidad desde el lecho. Cuando haya concluido su trabajo ritual, retírese a un

sueño reparador, confiado en que su solución le será traída. *Asegúrese de tomar nota* cuando sea despertado con la contestación. Anote lo suficiente para recordarlo claramente por la mañana. Sin tomar notas, sufrirá la decepción de hallar que la noche anterior tenía la solución, pero la olvidó. ¡La omisión de las notas debilitará el contacto con su mente subconsciente y provocará que sea menos apta para cooperar, así que ejercite su voluntad constructiva con estos ritos, y *tome las notas, independientemente de la hora o de cuánto tiempo preferiría permanecer dormido!*

Cómo fue resuelto un problema de desempleo

A Harry N. le fue dado aviso de despido del puesto de ingeniero menor que había tenido por poco más de un año. Experimentó un sentimiento breve de desesperación antes que decidiera usar la técnica de programar su subconsciente para obtener ayuda. No estaba seguro del todo respecto a lo que debía solicitar, así que hizo generales sus instrucciones: “tráeme la solución creativa para este problema de desempleo”.

Harry despertó durante las primeras horas de la mañana el tiempo suficiente para dibujar un circuito electrónico que resultó ser un mejoramiento sobre un subsistema que utilizaba su ex patrón en cantidad considerable. Un viaje entusiasta al departamento de compras convenció a la compañía de que haría ahorros significativos comprándoselo a Harry. Y éste fue el principio de una nueva y próspera empresa de electrónica.

Forma de controlar el poder mágico de la joyería

Todas las piedras preciosas y semipreciosas tienen poder, además de belleza, así que el mago con éxito usará frecuentemente una cantidad de joyas más que común. Cuando elija una nueva pieza para su colección, la piedra de nacimiento, sugerida por la astrología, es un buena guía, pero puede encontrar que es atraído a la gema de su signo lunar o de su signo ascendiente por un poder tan grande como el del signo solar (vea también en la sección final de este capítulo para una selección de meta-

les y piedras). Su gusto personal también es importante, pero respecto a la selección de la piedra de meditación lo es más la interacción entre usted y la joya individual, mostrada por el flujo de energía hacia su mano.

Aunque el mejor trabajo ritual es efectuado cuando el cuerpo está muy desnudo, la joyería es una excepción. Las joyas elegidas y consagradas agregan poder a su trabajo ritual y a la creación de *formas de pensamiento*, por la acción de su esencia en su aura. La primera introducción de joyería en su trabajo ritual debe ser la ceremonia de consagración. Emplee el ritual de consagración del altar tal como es dado en el capítulo 2. En el punto en que consagra el altar, sustitúyala por la consagración de la joya. Unja su anillo, collar, broche o brazalete con aceite para exorcismo y salmodie:

Joyas(s) de belleza, escogida(s) por mí,
consagrada(s) ahora serás (seréis).
En luz ligada a mí permanece(d),
mi aura brillante mantén(ed).
Fresca energía canaliza(d),
todos mis hechizos para mí energiza(d)
¡Felices compañeros ahora somos!
¡Hágase mi voluntad!

El llevar solamente encima una joya consagrada durante sus rituales añadirá poder, pero cuando pueda introducirla en la parte productora de energía de su trabajo de elaboración de *formas de pensamiento*, los trabajos frecuentemente son espectaculares.

El reporte de W. O. habla por sí mismo. Tomémoslo en sus propias palabras: “mi trabajo ritual parecía un poco atollado en dos grandes proyectos, de modo que hurgué en mi joyel y hallé una hermosa sortija con rubí que no había usado por un tiempo. Consagré el anillo y el zafiro que he utilizado por años. Me puse una sortija en cada mano inmediatamente antes del ritual, y les di vuelta de manera que las piedras quedaran del lado de la palma de mis manos. En el momento de construir la *forma de pensamiento*, sentí un flujo de energía mucho más intenso y resultó ser el margen preciso de la victoria. ¡Durante

te la primera semana realicé el ajuste de mi reclamación por accidente que tenía dos años de antigüedad (y la consideré una transacción buena), y a la semana siguiente, mi nueva *forma de pensamiento* para obtener un marido perfecto trajo un candidato extremadamente prometedor!"

Ahora ya sabe por qué parece que los magos emplean muchas más joyas que las personas llamadas normales.

La cruz egipcia y cómo lo protege

La *Ankh* o *cruz egipcia* ha sido un símbolo de vida y protección desde antes del alba de la historia escrita. De acuerdo con las tradiciones ocultas antiguas, la ankh fue llevada de la Atlántida al interior de los templos egipcios; pero estamos más interesados en su utilidad actual para usted. Usada en un anillo o en un collar alrededor de su cuello es un talismán poderoso para ahuyentar el "mal", y defenderlo contra los encantamientos y sugerencias negativas de otros. La plata es el mejor material para uso protector, pero la cruz egipcia puede adquirirse ahora en una gran multiplicidad de tamaños y materiales, incluyendo plata, oro, madera, bronce, cobre y aun plomo. Después de tomar en cuenta sus metales astrológicos, todavía haga su elección final de un ankh pasando su mano izquierda sobre varias de ellas y escogiendo la que le responda con el mayor flujo de energía. El ritual de consagración se ejecuta como para otras joyas, excepto que existe una salmodia especial de consagración de la cruz egipcia:

✧ Ankh de poder, signo de vida,
 protégeme siempre de la lucha,
 Ligada a mí por palabra y luz;
 consérvame a salvo noche y día
 ¡Sé una vigorosa protectora mía
 y hágase mi voluntad!

Si alguien le pide ver su cruz egipcia después que ha sido consagrada a usted, la respuesta adecuada es: "lo siento, pero no puedo quitármela". Es tal el poder de la tradición, que un buen mago no "se arriesgará" a estar desprotegido, aun por unos ins-

tantes. Y si cualquier otra persona maneja su ankh, es un buen procedimiento hacer una nueva consagración de ella tan pronto como sea posible.

Cómo fue roto un hechizo negativo

H. S. se preguntó por más de un año si había sido “maldecido o algo así”. Nada parecía salir bien. . . perdió tres empleos distintos, su novia rompió con él, e “incluso los perros del barrio que eran amigos principiaron a gruñirme”. Usó el ritual completo de protección contra los ensalmos de otros (del capítulo 9), y lo suplementó consagrando una cruz egipcia pequeña para llevarla en una cadena en torno al cuello. Su reporte: “¡Cualquier cosa que fuera, el encantamiento negativo estaba roto! Fui llamado a mi antiguo trabajo con un buen aumento. Tengo una nueva novia adorable, y estamos muy cercanos al matrimonio. ¡Y los perros que me gruñían, mueven la cola nuevamente!”

Para controlar el valor talismánico del cuadrado de Saturno

Desde el tiempo del gran rey Salomón, el cuadrado de Saturno ha sido utilizado en la magia y en la brujería para protección contra todos los enemigos en forma corpórea o de entidad. El cuadrilátero es todavía más eficiente cuando es empleado en su sitio correcto como parte del “segundo pentáculo de Saturno”. Este es el modo en que lo usaba el mismo Salomón. La figura 1 muestra el pentáculo completo. Este es eficaz cuando es reproducido con tinta *negra* sobre pergamino virgen, aunque algunos hallan más fácil llevarlo grabado en un disco de plata.

El trabajo de hacerlo usted mismo añadirá más poder a sus pentáculos que el pergamino virgen genuino; un papel bond de buen peso será excelente para la mayoría de sus trabajos. Podemos anticipar en lo indispensable la acción siguiente para sugerir que su pentáculo del cuadrado de Saturno constituirá un lado de un talismán muy importante, para utilizarlo alrededor del cuello, pendiente de una cadena o cinta. De manera que la elección de un tamaño normal (de 6 a 7 1/2 centímetros

de diámetro) facilitará su empleo de pentáculos como medallones, o en combinación con ellos.

El *cuadrilátero de Saturno* mismo es:

S A T O R
A R E P O
T E N E T
O P E R A
R O T A S

Parte de la magia del cuadrado es la perfección de su forma que se lee igual en cualquier dirección, y proviene más bien de la numerología cabalística. Colocado en el pentáculo vea la figura 1) y consagrado adecuadamente, se convierte en un protector de calidad excepcional. El equipo total necesario para hacer su pentáculo es un compás, una regla y una pluma con tinta negra. Las vibraciones de *usted*, durante su construcción amorosa, ayudan a ligarlo a su persona, así que es esencial su disposición de confianza y paz durante el tiempo que está haciendo su dibujo y las letras. Sea pulcro, pero no perfeccionista. Este será un pentáculo *único en su clase* porque usted se pone en él, aun en las letras desiguales. El pentáculo debe ser pegado cuidadosamente en un disco de madera o de metal, y protegido con varias capas de barniz transparente. Entonces puede ser consagrado con un ritual parecido al de la consagración del ankh. Esta es la salmodia:

✱ Cuadrado de poder, vida de Saturno,
protégeme siempre de la luna.
Ligado a mí por palabra y luz,
consérvame a salvo noche y día.
¡Sé un fuerte protector para mí!
¡Y hágase mi voluntad!

Ahora pongamos a Júpiter al otro lado de su medallón, para que traiga riqueza, honor y opulencia.

h

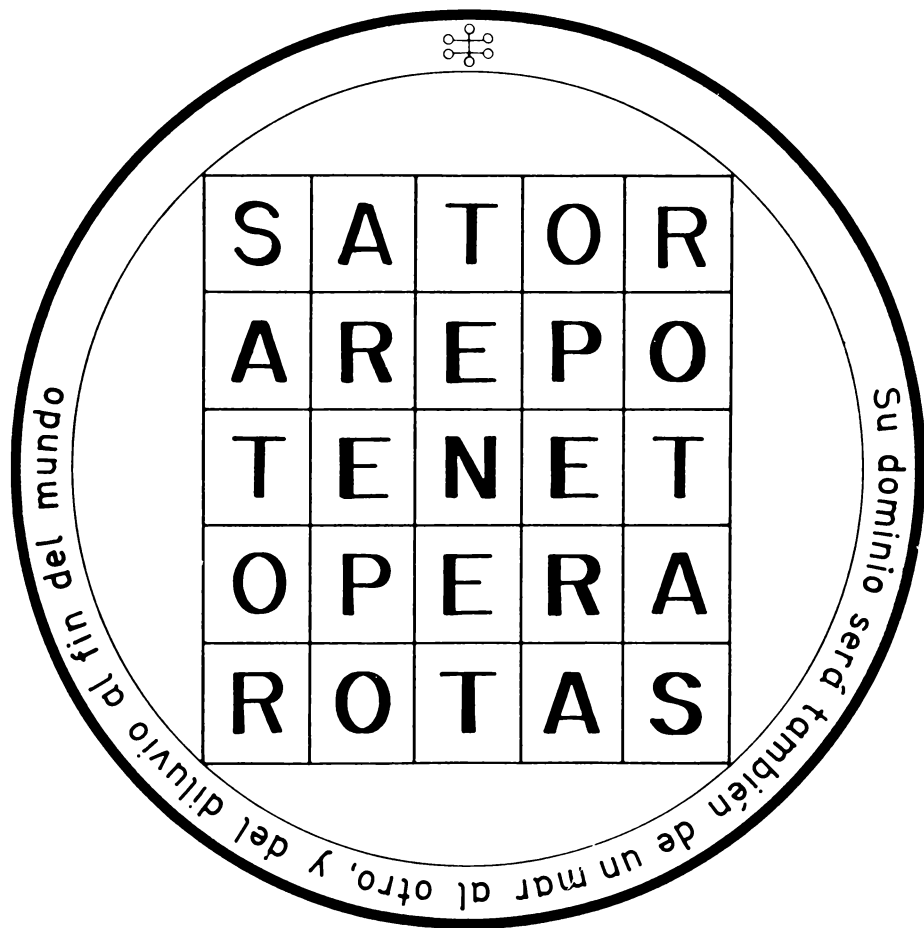


FIGURA 1
El cuadrado de Saturno como parte del pentáculo

Un talismán de Júpiter para atraer riqueza, honor y opulencia

La figura 2 representa el cuarto pentáculo de Júpiter. Luego de la experiencia de hacer su pentáculo de Saturno, éste será fácil. Su pentáculo de Júpiter debe ser hecho con tinta azul brillante. Cuando esté terminado, péguelo al otro lado de su medallón, y protéjalo con varias capas de barniz transparente. Consagre este lado a Júpiter con un ritual similar al empleado para la cruz egipcia, pero usando esta salmodia:

✱ Poderoso Júpiter, ligado a mí por pentáculo azul,
 gran expansión trae a mí, también riqueza y caudal.
 Cuidadme amorosamente, Adoniel y Bariel.
 ¡En vuestras buenas manos pongo mi suerte, gracias; y hágase
 [mi voluntad

Su medallón de Júpiter/Saturno puede ser llevado con una cadena de plata o un collar trenzado con listones negros y azules brillantes. Esto constituye una combinación de protección y opulencia maravillosamente eficiente. R. S. reportó que utilizó plumas de marcar, negra y azul, para hacer los dos pentáculos. Los pegó a una pieza circular que cortó de un recipiente de aluminio, y los protegió con barniz de un pequeño bote rociador. El costo total del proyecto fue 1.85 dólares y alrededor de dos horas de tiempo. He aquí su informe feliz: “durante las dos primeras semanas después que terminé mi medallón de Saturno/Júpiter, una verruga molesta cayó del dorso de mi mano sin dejar rastro de su presencia previa, gané tres pollas distintas de fútbol de 50 dólares, y recibí un aumento completamente inesperado de 0.25 dólares por hora. Sólo digo gracias a cualquiera que pueda sugerir que fueron «coincidencias», pero conservaré mi medallón”.

Poder, buena fama y amor con un medallón del pentáculo Venus/Marte

La técnica de construcción para este medallón es la misma que para el de Saturno/Júpiter. La figura 3 ilustra el pentáculo de Venus; debe hacerse en un color verde brillante. La figura

4

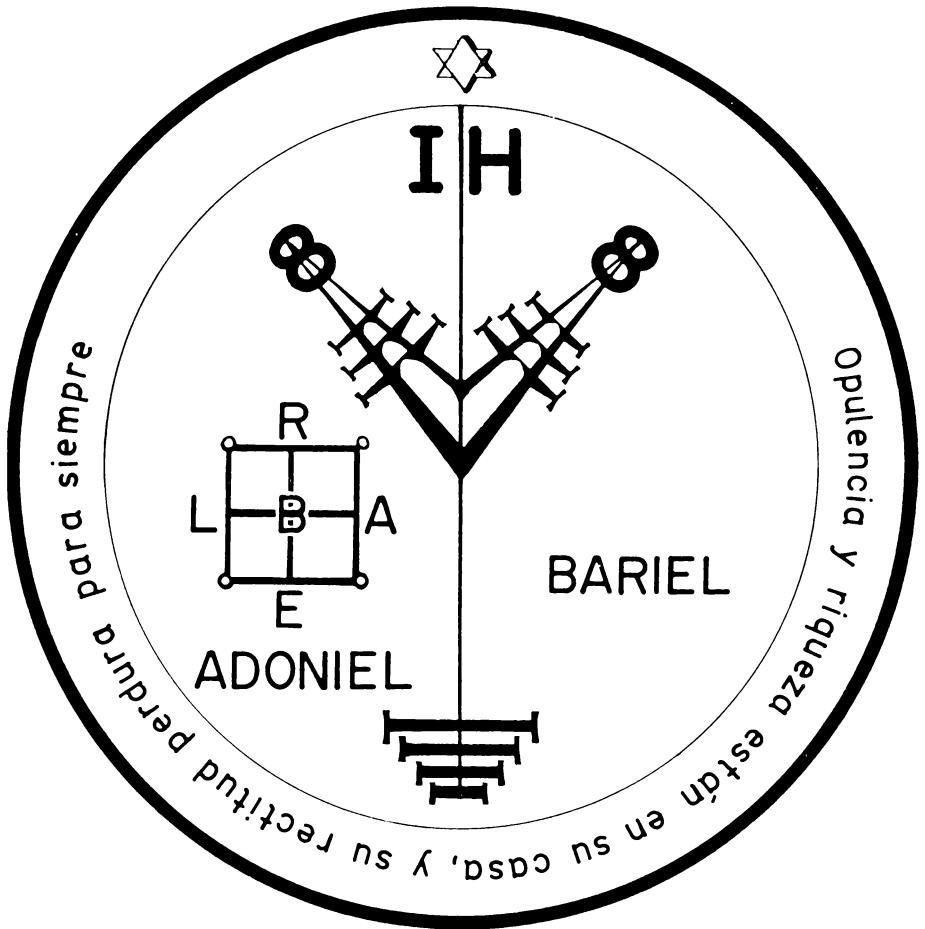


FIGURA 2
El pentáculo de Júpiter

4 es el pentáculo de Marte, que debe ser hecho en rojo brillante. Si prefiere un collar trenzado a una cadena de plata, que los colores de la cinta sean rojo y verde. Este medallón puede ser acabado y consagrado como una unidad. Utilice un ritual de consagración semejante el usado para la ankh, y salmodie:

✈ Hombre y mujer, Venus y Marte,
 de las estrellas el antiguo poder
 por verde y rojo está ligado a mí,
 para mi cabeza es la guirnalda de laurel.
 Fama y honor, poder y amor,
 sobre mí de lo alto lloved.
 ¡Marte y Venus están ligados a mí!
 ¡Y hágase mi voluntad!

Cuando Sheri Y. consagró su medallón de Venus/Marte, recibió un llamado telefónico esa misma noche. Era un caballero que durante más de un mes había estado esperando conocerla. Le pidió una cita para llevarla a una fiesta muy exclusiva... ¡dos sueños hechos realidad con una dichosa llamada telefónica! Y el poder del medallón ha durado a través del cortejo y de un matrimonio feliz.

Cómo proyectar su propio amuleto para un propósito especial

Como cada uno de nosotros es tan único e individual, no hay un amuleto o grupo de ellos que sirvan para todo. Así que tal vez lo mejor que podemos ofrecerle es una serie de ideas a partir de las que puede planear el amuleto especial más apropiado para usted.

Cómo escoger el metal para su amuleto: los distintos metales tienen sus propiedades individuales de atracción que deben ser consideradas antes de escoger las piedras:

El *aluminio* atrae la vigilancia mental, la invención y el arte de ganar dinero. Lo ayuda a ser práctico y a pensar con rapidez. Es apropiado particularmente para los signos de Géminis, Virgo y Acuario.

El *cobre* es cálido y mundano. Es guardián de la salud, considerado protector en particular contra la artritis y el reumatismo.




FIGURA 3
El pentáculo de Venus

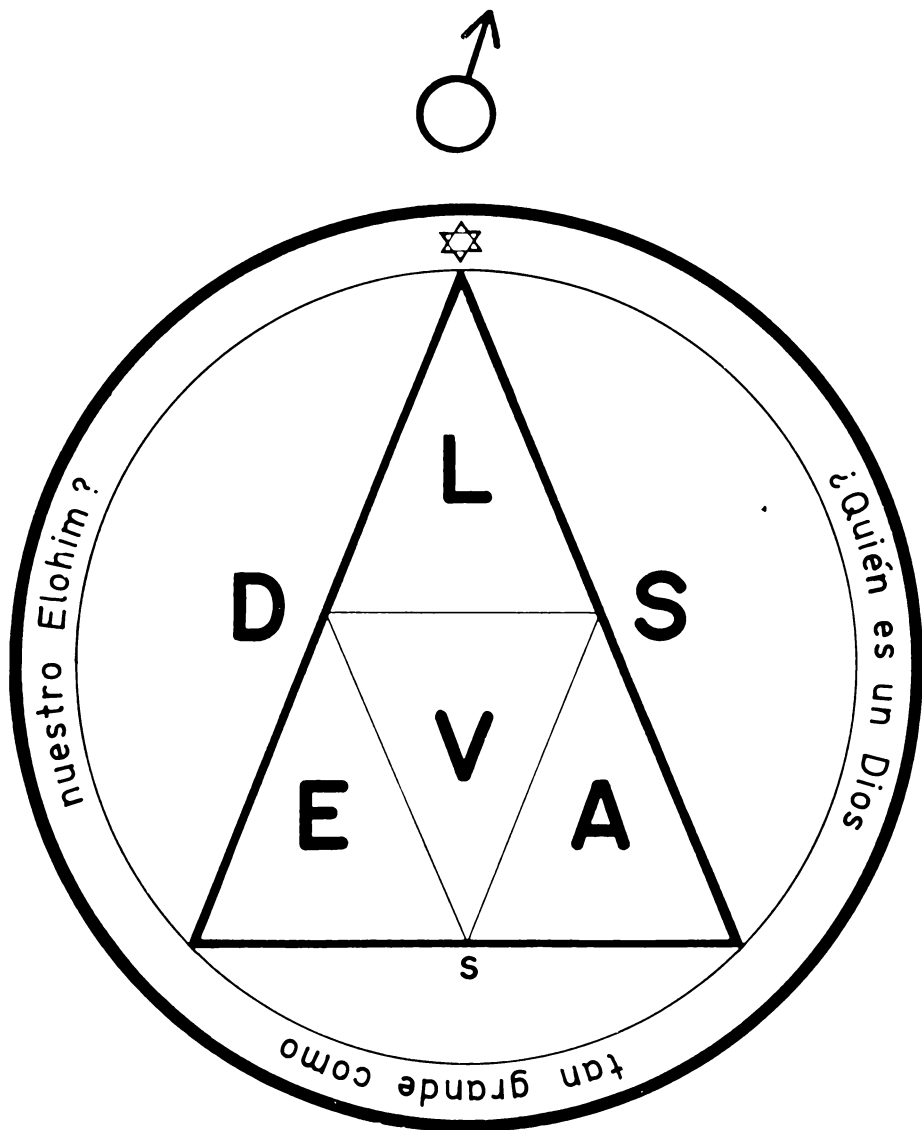


FIGURA 4
El pentáculo de Marte

También es protector contra la depresión y los pensamientos o entidades negativos. La asociación astrológica es buena particularmente para Tauro y Libra.

El *oro* atrae éxito en negocios monetarios y en el teatro. Es el rey de los metales, y está asociado con los caudillos en cualquier campo. Su signo astrológico natural es Leo.

El *hierro* es el metal del armamento, del ataque y la defensa... de la guerra. Está asociado con Marte y particularmente con el signo Aries.

El *plomo* es pesado y serio, pero místico. Está asociado con Saturno, los profesores y sobrestantes. Es bueno para romper encantamientos y para protección contra gente extravagante. El plomo está asociado especialmente con el signo de Capricornio.

La *plata* es el metal de los sueños y de la receptividad. Es buena para proteger secretos y para darle seguridad en el agua. Es hembra, así como el oro es macho. Existe en la plata una fuerte cualidad emocional que la hace adecuada idealmente para proyectar pensamientos y disposiciones. Está asociada con los signos Cáncer, Piscis y Escorpio.

El *estaño* es el metal de la suerte y la buena fortuna, el progreso y la expansión. Está asociado con Júpiter y por lo tanto con Sagitario.

Cómo elegir piedras para su amuleto: ya sea que planee hacer de su amuleto un anillo, broche, brazaletes o collar, la mezcla de piedras para las fuerzas que necesita es efectiva. Con el metal o los metales y piedras adecuados, el mago consumado puede obrar hazañas tremendas de curación, amor, prosperidad y poder. Escoja sus piedras por sus cualidades:

El *ágata* atrae paz, triunfo en juegos, dicha y buena suerte. Es buena especialmente para Géminis y Tauro.

La *amatista* atrae amor y buena suerte, y es protectora contra la brujería. Es mejor cuando es utilizada por un Aries o un Acuario.

El *berilo* es para el idilio y el amor profundo. Trae esperanza y protege contra las fascinaciones y encantamientos de la hechicería.

El *circón* atrae fama y fortuna. Es considerado una piedra de deseo lo mismo que una protectora contra accidentes o desastres naturales.

El *coral* es una de las más fuertes de las piedras protectoras. Protege contra el mal ojo y todos los ensalmos, los desastres naturales y ocurrencias infortunadas. Está asociado con el planeta Venus y es especialmente poderoso cuando es empleado por los nacidos bajo los signos de Tauro, Sagitario o Libra.

El *diamante* atrae poder, riqueza y amigos. Se cree excelente para reconciliar diferencias entre amigos que han reñido. Simboliza paz, fidelidad y opulencia, y es más fuerte cuando es usado por los nacidos bajo los signos de Leo y Aries.

La *esmeralda* es una gema de precognición y de la habilidad para ver el futuro. Nutre el amor y la belleza, y vuelve los encantamientos negativos a su remitente. Es más poderoso cuando es utilizada por los nacidos bajo los signos de Tauro, Géminis y Cáncer.

El *granate* atrae pureza, sinceridad y comprensión. Tiende a ser un poco pomposo y victoriano, pero es muy útil para los signos de Acuario y Capricornio.

La *hematites* es conocida también como cornalina. Se dice que atrae amistad para tranquilizar a las personas y serenar los caracteres explosivos, y es protección contra el mal ojo y la depresión. Es más fuerte cuando es empleada por los regidos por Piscis, Escorpio y Virgo.

El *jaspe* protege del dolor y vigila la independencia de uno. Trae buena suerte y protección contra la influencia controladora de otros. Es más útil para los signos de Virgo y Sagitario.

El *jade* ha sido por siglos interminables una piedra sagrada, que atrae buena suerte, protección contra la enfermedad o los espíritus malignos, y fomenta los poderes ocultos de uno. Representa serenidad e inmortalidad, y es poderoso para los signos de Libra, Acuario y Virgo.

El *lapislázuli* atrae a espíritus poderosos y altamente evolucionados. Se cree que su poseedor es dotado de grandes poderes sobrenaturales. Es más poderoso cuando es utilizado por los nacidos bajo el signo de Sagitario.

El *ópalo* es una piedra peligrosa para quienes no armonizan con ella. Es de naturaleza mística y trae buena suerte y poderes personales adicionales a los de Libra, Cáncer y Escorpio. Si usted es regido por algún otro signo, experimente con ópalos muy cuidadosamente.

La *ortosa* es la piedra del amor. Protege el amor e inspira las pasiones tiernas. Es especialmente poderosa cuando es llevada por los nacidos bajo el signo de Cáncer.

El *rubí* es una piedra de poder, lealtad y valor. Enfoca la energía oculta y es protector contra dificultades, lo mismo que una ayuda en el amor y la pasión. Es más poderoso cuando es usado por los nacidos bajo Cáncer, Capricornio o Leo.

La *sardónica* es protectora contra ensalmos y encantamientos. Agudiza el ingenio del portador, e imparte tanto calor como precisión. Es más fuerte para los nacidos bajo Leo y Virgo.

El *topacio* es protector de guerreros. Pone en fuga a los demonios y vence los ensalmos de hechiceros. Es empleado con propósi-

tos de adivinación para hallar tanto agua como tesoros. Es más poderoso para los regidos por los signos de Escorpio, Aries, Géminis y Sagitario.

La *turquesa* trae amor y valor, y es protectora contra la violencia de pensamiento o de hecho. Es buena para reducir las tensiones físicas o mentales y es más fuerte para los nacidos bajo los signos d Sagitario, Tauro y Libra.

El *zafiro* es una piedra de magia y poder oculto, pero irradia nobleza y paz. Es bueno para traer a la luz justicia y verdad, y es poderoso para los regidos por Tauro. Virgo, Libra y Acuario.

Hallará dentro de su escala de precios y gusto espacio suficiente para expresar su individualidad en amuletos. Cuando haya completado la ceremonia de consagración para sus joyas (igual que para otras) estarán preparadas para tomar su sitio como un instrumento poderoso en su arsenal de magia.

Puntos del capítulo que debe recordar

1) Su "piedra afortunada de meditación" tendrá gran valor para usted. Escoja una que sea de apariencia adorable y de vibración compatible, tanto para su sentido de flujo de energía como para su signo astrológico.

2) Después que sea consagrada, practique transferir sus tensiones a su piedra de meditación. Hallará como resultado salud y paz mental mejoradas.

3) Su piedra de meditación también puede ser usada en programar su mente subconsciente para solucionar problemas, y para desarrollar creatividad de todas clases.

4) Su joyería actual puede ser utilizada para incrementar sus poderes de magia. Conságrela y úsela en todo su trabajo ceremonial y de encantamientos.

5) Hay obtenible protección poderosa de un ankh consagrada o de un medallón de pentáculos de Saturno y Júpiter.

6) El medallón Venus/Marte agregará mucho poder a sus actividades amorosas y de negocios.

7) Puede idear y consagrar su amuleto singular para su propósito más acariciado. Dentro de las descripciones de las piedras y metales reside la combinación de poder para usted. Haga la prueba, y experimente *éxito*.

Ritos para obtener poder sobre otras personas

¿LO INTIMIDA alguna persona? ¿Se siente hostilizado? ¿O des-
deñado sencillamente? ¿Le agradaría ser conocido como dinámi-
co, enérgico y efectivo? No hay razón para dejar que la gente
y la vida continúen presionándolo... ¡y puede comenzar ahora
a afirmar su libertad y su poder! Empezaremos con una serie de
tres rituales de poder creciente. Le advertiremos que utilice úni-
camente la proporción de poder que necesite en cada caso indi-
vidual. Intente siempre el primer ritual antes de decidir que re-
quiere el segundo, y use los dos primeros antes que piense en
probar el tercero.

Ritual para calmar a una persona encolerizada

Si una persona allegada a usted está enojada, sea contra
usted o contra el mundo en general, puede hacer más cómoda su
existencia ayudándola a librarse del resentimiento y a volverse
humana nuevamente. Esto puede ser una extensión del ritual
básico de protección. Además de los suministros básicos del altar
(incluyendo velas *blancas*), requerirá una combinación de hier-
bas hecha de partes iguales de pasionaria y polvo de iris floren-
tina, molidas y mezcladas cuidadosamente en su mortero, y un
plato de cerámica (o incensario) para quemarla. Antes que inicie

sus ritos, haga un montón pequeño de su mezcla de hierbas sobre el plato, y ponga éste sobre el altar. Escriba luego el nombre de la persona en un trozo pequeño de papel blanco, déjelo sobre su altar, y su ritual está preparado para principiar. Cuando llegue al final del ritual básico de protección, encienda el papel (con el nombre de la persona en él) con una vela, y emplee el papel para encender la mezcla de hierbas. Entonces salmodie:

Paz y amor te envío.
Ya no estarás enojado.
¡En paz eternamente vivimos,
y hágase mi voluntad!

Repita la salmodia tres, siete o nueve veces, y emplee el ritual por tres noches seguidas. Si es posible, empiece los ritos el primer sábado después de la luna llena, pero cualquier día o noche servirá en una emergencia.

Mary Q. parecía estar en reyerta consciente con la muchacha de la máquina vecina, en el laboratorio donde trabajaban ambas. La otra muchacha dirigía tarascadas todo el tiempo a Mary, y parecía esforzarse por hacerle insoportable la vida en el trabajo. Un viernes por la noche luego de una semana particularmente desdichada, Marie decidió intentar contra la muchacha el ritual para calmar a una persona encolerizada. Empleó los ritos las noches del viernes, del sábado y del domingo. El lunes por la mañana, Mary fue a trabajar con la esperanza de pasarla mejor. Saludó a la "antagonista" con una sonrisa amable y casi se sorprendió al recibir una respuesta semejante. A la hora de comer, la muchacha pidió a Mary que la acompañara, y se han hecho amigas firmes. Espero que *usted* jamás necesite estos ritos, pero si los requiere, aquí están para auxiliarlo.

Ritual para destruir el poder con que su enemigo intenta perjudicarlo

¿Qué ocurre si ha utilizado por tres o más noches consecutivas el ritual para calmar a una persona encolerizada, pero las relaciones no han mejorado y el individuo parece estar decidido realmente a hacerle daño? Digamos nuevamente que este ritual

para destruir el poder con que su enemigo intenta perjudicarlo debe ser realizado únicamente después de hacer la prueba con los primeros ritos.

En esta ocasión hacemos una combinación de dos partes de polvo de sándalo por una de hojas de laurel oloroso y una de semillas de eneldo. Mézclela bien en su mortero hasta que esté fina y tersa como un incienso pulverizado. Haga un montón de buen tamaño de la combinación sobre un plato de cerámica (o en su incensario) como lo haría con incienso en polvo. Escriba el nombre de su enemigo en un trozo pequeño de papel blanco, y llévelo al altar junto con el incienso de hierbas y los suministros normales de su ritual básico de protección. Cuando llegue al final de los ritos, encienda con una vela el papel con el nombre de su enemigo, y úselo para prender el incienso de hierbas. Entonces salmodie:

Como este incienso se quema,
el poder de (nombre del enemigo) se disipa,
no causándome ya alarma,
y sin poder hacerme daño jamás.
¡Inmune a encantamiento para siempre,
y hágase mi voluntad!

Emplee la salmodia nueve veces y luego termine su ritual como de ordinario. Los ritos son más eficientes cuando son iniciados un sábado por la noche, cuando no haya luna, y continuados por siete noches seguidas. Cuando use consecutivamente este ritual y el anterior, el tiempo es correcto. Siempre hay dos sábados entre la luna llena y la luna nueva siguiente. Por lo tanto, puede utilizar por tres días el ritual para calmar a una persona encolerizada, principiando el primer sábado, y todavía restan cuatro días para determinar si requiere el ritual para destruir el poder de su enemigo, a partir del sábado siguiente.

Cómo venció los ataques síquicos una madre

La señora Sharon D. supo que Wally, su hijo de 19 años de edad, había empezado a acompañar a una muchacha de "moral muy dudosa". Cuando Sharon trató de convencer a Wally

de que rompiera sus relaciones con la joven, a quien llamaremos Susie, él habló inocentemente con ella de eso.

¡Entonces comenzaron las dificultades para Sharon! Parecieron sucederle toda clase de cosas ridículas... sus platos se rompían literalmente en sus manos, sufrió cinco pinchazos en neumáticos en dos semanas (¡los neumáticos estaban casi nuevos!), y sus compañeros de trabajo que antes habían sido de lo más cordiales, se hicieron hostiles.

Pero lo peor, desde el punto de vista de Sharon, fue que Wally se mudó a vivir con Susie y se negó a visitar a su madre. Sharon tardó casi una semana para entender que no eran coincidencias, sino ataque síquico. Fue la noche de la Luna llena, cuando un vaso se rompió en su mano y le hizo una cortada en un dedo, cuando Sharon decidió que era necesario actuar. El día siguiente era sábado, de modo que empleó los ritos para calmar a una persona encolerizada... haciéndolos dos veces, una por Susie y otra por Wally. Repitió el ritual por tres noches, pero las manifestaciones de ataque continuaron durante la semana.

Al sábado siguiente Sharon comenzó el ritual de siete días para destruir el poder dañino de Susie. A medida que avanzaba la semana, las manifestaciones de ataque cedieron lentamente... después de la séptima ejecución de los ritos, la vida de Sharon volvió a la normalidad, y en menos de una semana Wally rompió con Susie y se disculpó con su madre. ¡Uno se pregunta cuál habría sido la diferencia si Sharon no hubiera utilizado a tiempo los rituales!

Rito para alejar a individuos pendencieros

▼ Comenzamos este capítulo advirtiéndole que nada más deberá usar los rituales más poderosos luego de encontrar claramente que los ritos de menor poder no son suficientes para sus necesidades. Existe una causa muy firme para esto: cuando uno pone en movimiento la energía, ésta debe hacer algo. ¡Si su adversario está bien protegido, todo puede regresar a usted! Haga inventario cuidadoso de los efectos secundarios del empleo de los

primeros rituales para asegurarse de que puede controlar éste; de otra manera, *usted* puede sufrir un chasco.

Necesitará preparar para estos ritos un incienso especial de hierbas, que consta de:



- $\frac{1}{4}$ de onza de serpentaria
- $\frac{1}{4}$ de onza (0.007 kg) de polvo de jalapa
- $\frac{1}{16}$ de onza (0.0018 kg) de azufre
- $\frac{1}{4}$ de onza de carbón vegetal
- $\frac{1}{4}$ de onza de romero
- $\frac{1}{16}$ de onza de jengibre

Sienta fluir el poder en sus manos y sus ojos mientras mezcla perfectamente el incienso en su mortero. Esta ceremonia se efectúa mejor como parte del ritual completo contra los encantamientos de otros (vea el capítulo 9). Aquí está trabajando dentro de la protección de los círculos de 2.75 m y 2.13 m. Además de los suministros para el ritual básico, necesitará el incienso especial de hierbas y un pedazo de carbón encendido. Los ritos deben principiar a las 7:01 p.m. en un sábado, cuando la luna esté menguando, y se repetirán a la misma hora por nueve noches seguidas. Cuando haya terminado el ritual de protección, rocíe el carbón encendido con su incienso especial de hierbas y emplee nueve veces esta salmodia:

En el nombre de Azazel, ordeno que (nombre de la persona) sea obligado a dejar mi medio, y que no lo vea más. ¡Y hágase mi voluntad!

Tenga cuidado especial en despedir a los elementales a la terminación de la ceremonia. Joe y Mary N. habían vivido en un apartamento hermoso por varios años, cuando se mudó arriba de ellos una familia de indeseables. Mary trató de convencer a la esposa de que redujera las muchas molestias a su familia, pero no hubo mejoramiento. Joe habló con el casero, pero tampoco recibió ayuda de esa parte. Joe y Mary se preguntaron si los habrían molestado de algún modo cuando se mudaron, de modo que intentaron primero los ritos para calmar a una persona enojada, pero tampoco hubo mejoramiento. De manera

que eso se convirtió para Joe y Mary en un caso de "ellos o nosotros". Decidieron empezar en forma correcta, inmediatamente después de las 7:00 de la noche de un sábado sin luna. Fue un pequeño sacrificio para ellos, pues varios de sus programas de televisión predilectos se iniciaban a las 7:00, durante la semana, pero siguieron el trabajo ritual por los nueve días completos. Tres días más tarde la familia de arriba se mudó abruptamente... no hubo explicación y Joe y Mary nunca la pidieron... Su trabajo ritual realizó lo que deseaban.

De modo similar, usted también puede controlar para su beneficio las acciones de otros.

Ritual para obtener favor en los tribunales

X Todos tendemos a ponernos un poco nerviosos cuando tenemos que acudir a un juzgado. Y aunque la justicia es imparcial, teóricamente, se siente gran consuelo cuando se sabe que las fuerzas invisibles de la magia están actuando en favor de uno. Consagre un lugar oscuro bastante grande para alojar una botella de medio litro. Tres días antes de su aparición programada en la corte, ponga $\frac{1}{4}$ de onza (0.007 kg) de polvo de jalapa y $\frac{3}{4}$ de onza (0.021 kg) de serpentaria en el agua de una botella de medio litro. Guarde la botella en el sitio consagrado, y salmodie sobre ella:

Saturno, Júpiter, Mercurio, Marte,
Odín, Siva, Agni, Thor,
en mi día en la corte estad conmigo
para ver mi éxito rápido y seguro;
vuestro gran poder está a mi lado,
a los adversarios de la luz ahuyentad
¡Es nuestra certidumbre el triunfo,
y hágase mi voluntad!

Repita la salmodia cada noche y mañana. Después, la mañana de la cita en el juzgado, vierta la mezcla ante su puerta principal, por donde debe atravesar al abandonar al casa. ¡Lleve en su bolsillo al tribunal un gran pedazo de raíz de Juan el Conquistador y sepa que vencerá!

De qué manera ayudó un rito a producir una decisión judicial favorable

Es útil combinar estos ritos con el ritual para destruir el poder con que su enemigo intenta perjudicarlo a usted. Juntos lo protegen contra la traición, y abren las mentes del juez y del jurado a la posición lógica de usted. La justicia de California ha sido notable durante años por favorecer a las mujeres en casos de divorcio, así que consideré este informe del señor J. A. una demostración sobresaliente del poder de la magia blanca: "mi caso de divorcio se había prolongado por dos años sin nada más que vejación y confusión. Los abogados no pudieron lograr un convenio respecto a las propiedades, de modo que al fin fue establecida una fecha para que lo hiciera el juez. Usé por los tres días previos el ritual para obtener el favor en los tribunales junto con el ritual para destruir el poder con que mi enemigo intentaba perjudicarme. Recibí una audiencia justa y una transacción que fue mucho mejor de lo que me atreví a esperar. Incluso el abogado oponente, que había sido lo más intransigente, pareció consciente y casi servicial. Mi esposa recibió lo necesario, pero no fue el desastre pronosticado por tantos de mis amigos que han pasado por lo mismo. ¡Soy feliz y libre!"

Cómo conservar a su esposo (o esposa) en casa (hechizo para ligar a usted un ser amado)

¿Está desapareciendo el amor de sus relaciones? ¿Tiene una sensación furtiva de que su ser querido está buscando o teniendo ya una aventura? El primer paso debe ser siempre examinarse... ¿todavía está lleno de magia? ¿Cuánto tiempo hace que no ha dado una sorpresa a la persona amada? Trabaje también en su aspecto y su disposición. Entonces estará preparado para la ayuda adicional de la magia. Dispóngase para el ritual completo para atraer el amor (como en el capítulo 6), y lleve con usted un retrato de su persona querida, un trozo de papel de estraza y espinacardo (una hierba) cuando vaya a su altar. Ejecute el ritual completo exceptuando la conclusión misma. Luego ponga en el centro del altar la fotografía de su amada, hacia arriba,

✱ sobre el papel de estraza. Unja el retrato con su aceite de amor, y rocíelo con la espinacardo, mientras salmodia:

Amada mía, estás ligada a mí
con ilimitada fidelidad.
¡Eres mía por toda la eternidad,
y hágase mi voluntad!

Envuelva la fotografía en el papel de estraza y entiérrelo cerca de la casa o en un tiesto grande, repitiendo la salmodia mientras la cubre. Rocíe espinacardo y unas pocas de gotas de aceite de amor sobre la tierra, y salmodie nuevamente. Después concluya su ritual como de ordinario.

Forma en que el ritual atrajo el amor de un esposo

Lenore Y. había estado casada durante siete años cuando Nate, su esposo, pareció ser afectado por la "comezón del séptimo año". Cuando él no reaccionó a su nuevo peinado y a esa nueva *negligee* de apariencia sensual, supo que estaba en dificultades auténticas. Así que Lenore decidió que debía utilizar el encantamiento para ligar a uno al ser amado. Como vivían en una apartamento alto, un tiesto era el único lugar posible para enterrar el retrato. Lenore aguardó una noche en que una de esas llamadas telefónicas le indicó que estaría sola. Llevó al altar una fotografía instantánea tamaño cartera de Nate, y disfrutó haciendo ricamente elaborado el ritual. Dos noches después. Nate llegó a casa con un ramillete de flores. Confesó que había estado teniendo una aventura con una muchacha de su oficina, y garantizó que la había concluido para siempre. Lenore aceptó su disculpa sincera, y entraron a un nuevo periodo de dicha marital.

Rito para el tratamiento favorable de su carta



Encontramos necesario frecuentemente usar el correo para solicitar un nuevo empleo, vender un manuscrito o mantenernos en comunicación con una persona amada. Una cosa que deseamos es respuesta y, por supuesto, mientras más favorable, mejor.

- ✱ Para auxiliar su carta, haga una mezcla de tres partes de polvo de jalapa y una de albahaca. Lleve al altar la mezcla de hierbas y su carta. Comience con el ritual básico de protección, y después rocíe su carta ligeramente con la mezcla de hierbas, mientras salmodia:

Hierba de poder, haz lo que es justo.
Acelera esta carta en su vuelo.
Haz que venga a mí la respuesta
con rapidez y con éxito
¡Mi corazón las gracias te da,
y hágase mi voluntad!

Cierre la carta, termine los ritos y remita la misiva mientras la luna esté en el signo de Cáncer, o entre las siete y las ocho de la mañana de cualquier miércoles.

S. A. escribe como diversión versos humorísticos. Tenía unos muy buenos pero recibía una nota de rechazo tras otra, "sin ninguna buena razón". Un día S. A. decidió intentar el rito para el tratamiento favorable de su carta, "sólo para ver si podía ayudar". Esta vez los versos fueron aceptados. Sigamos con sus propias palabras: "consideré coincidencia esa primera aceptación, naturalmente... después de todo eran versos buenos. Pero decidí continuar empleando el ritual y llevar las estadísticas. En el pasado, los rechazos habían promediado el 80%. Después del uso de los ritos, la tasa ha descendido a menos de 60%. Eso es suficiente para convencerme".

Ritual para ser aceptado en un grupo nuevo

¿Va a mudarse a otra ciudad? ¿Está pensando en cambiar de empleo? ¿Hay un grupo u organización a donde le gustaría ingresar? ¿Le agradaría asegurar su aceptación en la nueva situación, o hacer simplemente más receptivas hacia usted a las personas en general? Esta es una de las grandes fuerzas de la magia blanca. Prepárese como para el ritual completo para atraer el amor, pero proyecte un incienso de prosperidad y un saquito compuesto de partes iguales de polvo de jalapa, verbena, serpentaria y flores de violeta. Utilice las salmodias y ritos para

- ✱ la atracción del amor hasta el punto de la preparación del saquito. Aquí, llene la bolsita con la mezcla de hierbas (un total de alrededor de 0.14 kg) mientras salmodia:

La aceptación es la clave aquí,
mi palabra es emitida fuerte y clara.
A todos los espíritus de la luz se les diga
que carguen mi alma, la hagan atrevida.
Ábranse los corazones de todos
los que se acerquen a mí, grandes y pequeños.
Con luz y amistad magneticen
mi ser, que todos los corazones se eleven
para recibirme con amistad querida
y deseen sentir próxima mi presencia.
¡Mis palabras a todos los que escuchan, un encanto,
mi sonrisa disipando toda alarma,
todas las puertas se me abrirán de par en par!
¡Y hágase mi voluntad!

Cierre el ritual y despida a los elementales como de costumbre. Lleve entonces el saquito sobre su persona a cada nuevo lugar. Si están implicadas cartas de presentación, use el rito para el tratamiento favorable de su carta, antes de remitirlas.

Rito de prosperidad que dio por resultado muchos ofrecimientos de trabajo

Charlie S., un ingeniero de edad madura, atrapado en la estrechez ocasionada por el despido de trabajadores del aeroespacio, había estado buscando empleo por seis meses, sin éxito. Respondía constantemente con una buena historia de trabajo a los anuncios y salía regularmente a "limar puertas". Por último, Charlie recurrió a la magia. Usó un ritual completo de prosperidad, y principió a utilizar el rito para el tratamiento favorable de su carta con cada resumen de antecedentes de trabajo que remitía. Hubo repentinamente tres nuevas entrevistas de trabajo, programadas para una semana. Charlie empleó el ritual para aceptación antes de ir a cada entrevista, y tuvo el placer de elegir entre los tres ofrecimientos de trabajo. ¡Nunca podría decirse a Charlie que esto fue coincidencia!

Ritual completo para erigir poder personal

Los suministros del altar para estos ritos incluyen velas rojas, un aceite de poder (una parte de incienso y otra de cidra), incienso para fenómenos síquicos (vea la receta en el capítulo 3), su caliz de sal y agua, y sus accesorios normales del altar. Este ritual es más eficiente cuando es empleado un sábado o jueves, después de la luna nueva. Fije su tiempo cuidadosamente para evitar interrupciones; vaya hasta su altar y principie:

Paso ritual 1: salude a usted mismo y a sus espíritus amigos con una sonrisa amable. Busque mentalmente el calor y la protección de la esfera de luz que construyó en torno suyo, mientras salmodia:

Rama, Agni, enviad la luz a mí.
Rama, Agni, mandad la luz de poder a mí.
Dad a mi aura poder,
traedme el gozo de vivir.
Rama, Agni, enviad la luz que me libere.

Paso ritual 2: encienda sus velas y su incienso y salmodie:

Criaturas de fuego, esta misión os doy,
una entidad de poder seré.
Mi palabra de poder todo ligará,
todos los pensamientos hacia mí, los más amables serán.
Mi palabra dirigida a vosotros escuchad,
¡y hágase mi voluntad!

Paso ritual 3: asperje liberalmente el agua salada alrededor del área de su altar, mientras salmodia:

Sal y agua, poder a vosotros,
este lugar brillante y libre haced.
Todo poder seguramente guardad.
¡Y hágase mi voluntad!

Paso ritual 4: unja sus sienes, corazón y plexo solar con su aceite de poder, mientras salmodia:

Y ahora esta esencia oleosa limpia
atrae del aire gran poder.

Permaneced conmigo, espíritus de poder,
una fuerte influencia seré.

Este encargo propio y justo es,
¡y hágase mi voluntad!

Paso ritual 5: ahora estará preparado para construir su *forma de pensamiento* de poder auténtica. Alce las manos e inicie el flujo de energía como ha aprendido a hacerlo. Alimente la *forma de pensamiento* creciente con amor de su corazón y poder de su garganta, ojos y frente, mientras salmodia:

Hecha por mí, forma de poder,
llena de energía vital,
extiéndete y crece para que puedas ser
bastante brillante para que todos te puedan ver.

Extiende en todas direcciones mi poder,
que cualquiera que toques esté de mi parte.

Fama, aceptación, abrid las puertas,
ganamos juntos más y más.

A todas las criaturas les gusta tenernos cerca,
viejos enemigos ahora nos llaman ¡queidos!

¡Victoria brillante todos vean,
y hágase mi voluntad!

Paso ritual 6: termine el ritual con agradecimiento a todos, y despedida de los elementales.

Cómo obtuvo súbitamente poder personal una mujer tímida

A. L. había sido considerada por años un poco “insignificante”. Cuando empleó el ritual completo para erigir poder personal, le dio un apremio vigoroso de usar un nuevo peinado y unas pocas prendas de vestir elegantes. La *forma de pensamiento* y el nuevo aspecto se unieron para hacer todo un nuevo modo de vivir para ella, quien reportó: “mi vida por treinta y nueve años pudo describirse con una palabra: anonimato. ¡Nadie notaba nunca mi existencia! Después del ritual tuve una urgencia rara de arreglar mi peinado y modernizar mi guardarrropa. ¡Los resultados son increíbles! Jamás había tenido un cargo de ninguna clase, pero acabo de ser elegida presidenta de mi club social. Recibí un ascenso repentino e inesperado en mi trabajo. ¡Toda clase de hombres están coqueteando conmigo, y

la vida está llena, en pocas palabras, de sorpresas felices! Estaré utilizando esos ritos frecuentemente para estar segura de que las cosas sigan así”.

Puntos del capítulo que debe recordar

1) Cuando esté trabajando para arreglar una situación negativa con personas, tenga cuidado de no emplear más poder del necesario.

2) Si halla que el primer ritual no es suficiente en absoluto, utilice el ritual para destruir el poder con que su enemigo intenta perjudicarlo, y después de eso, si es necesario, el rito para alejar a individuos pendencieros. Estos tres rituales pueden asegurarle una existencia libre de las influencias negativas de sus enemigos anteriores.

3) Jamás vaya a la corte o a negociaciones legales mayores sin usar antes el ritual para obtener favor en los tribunales. Su experiencia probará *cada vez* el valor de estos ritos.

4) Puede revivir una aventura de amor vacilante con el hechizo para ligar a usted un ser amado.

5) Toda su correspondencia importante merece el poder adicional del rito para el tratamiento favorable de su carta. Éste mejorará materialmente la aceptación de sus proposiciones e ideas.

6) El ritual para la aceptación en un nuevo grupo es un auxilio tremendo siempre que se encuentre encaminándose a una nueva situación. Empléelo y disfrute de aceptación completa.

7) El ritual completo para erigir poder personal puede enriquecer y realzar su existencia más allá de sus esperanzas más acariciadas. Nunca es demasiado tarde para gozar de una vida de poder y dicha, inténtelo y lo utilizará frecuentemente.

Exorcismo: cómo librarse de demonios, entidades perjudiciales obsesionantes y formas de pensamiento negativas

EN NUESTRA civilización moderna se culpa del incremento continuo de problemas de salud mental a las presiones de la vida, pero una gran parte de la dificultad emana de nuestra ignorancia científica de la obsesión y la posesión por espíritus. Se muestra claramente que los antiguos entendían la obsesión en un caso clásico dado en la Biblia: Mateo 8:28-32:

“Y como hubo llegado a la otra ribera, al país de los gadarenos, vinieron a su encuentro dos endemoniados que salían de los sepulcros, y eran tan fieros que nadie podía pasar por aquel camino. Y de pronto comenzaron a gritar: «¿Qué tenemos contigo, Jesús, Hijo de Dios? Has venido acá para molestarnos antes de tiempo?» No lejos de allí había una gran piara de puercos que estaba paciando. Y los demonios le rogaron, diciendo: «si nos echas, permítenos ir a esa piara de puercos». Y les dijo: «id». Y ellos salieron y se fueron a meter en los puercos; y he aquí que la piara se precipitó por un despeñadero en la mar, ahogándose todos.”

Entre los griegos, Epicuro era bien conocido como exorcista, y el rey Salomón de los judíos era un reconocido maestro en eso. Dentro de nuestra experiencia moderna, el evangelista Billy

Graham ha escrito respecto a sus batallas personales con “el diablo”, incluyendo una instancia en que declara que el diablo prendió fuego a su máquina de escribir. El negar la existencia de seres espirituales negativos y vivir en la ignorancia es desafiar al desastre. Nuestros hospitales para alienados están llenos de gente que podría ser devuelta a existencias normales, productivas, con el servicio adecuado del exorcismo.

Obsesión y posesión en el siglo XX

Una voz casi histérica dijo por mi teléfono: “Al, aparece continuamente en mis meditaciones la palabra *vampiro*. ¡Anoche estuvo en mi vestíbulo una entidad haciendo ruidos desenfrenados y temo que si entra a mi alcoba estaré perdida!” Un poco de discusión me convenció de que la mujer tenía realmente un problema con una entidad, así que nos pusimos a trabajar juntos en eso. Se necesitaron casi todas las técnicas que le daremos en este capítulo para tener éxito, pero tres días después llamó la misma dama para informar con voz chillona y calmada que está libre nuevamente, y puede continuar su vida sin miedo de daño por una entidad espiritual negativa.

Una experiencia de “posesión”

¿Qué ocurre si no lo descubre a tiempo, y encuentra que el cuerpo físico de la persona normal está controlado por una inteligencia “exterior?” Mi primera experiencia personal con la posesión data de 1957. Se me había pedido que atendiera con curación espiritual a un hombre al que llamaremos L. D. Había padecido varias operaciones para aliviar el deterioro progresivo de las vértebras de su cuello, pero no experimentó alivio del dolor. Dos de nosotros estábamos efectuando el procedimiento de curación espiritual... una dama estaba parada atrás de L. D., enviando energía de sus manos a su cabeza y su cuello, mientras yo estaba sentado más o menos a un metro frente al paciente, agregando a ambos energía de mis manos. De pronto, el cuerpo de L. D. se puso rígido en trance completo, y una voz diferente comenzó a hablar a través de él. El espíritu había sido piloto de

caza en la Primera Guerra Mundial y estaba viviendo otra vez, momentáneamente, un combate aéreo. Luego obtuvimos la atención del espíritu y entablamos conversación. Nos dijo que era el hermano muerto de L. D., que se había suicidado varios años antes colgándose con el cordón de un aparato eléctrico. El espíritu nunca había perdonado a su hermano por no haber llegado a casa a tiempo para impedir el suicidio, y estaba castigándolo adhiriéndose a su cuello (símbolo del cuello del espíritu, roto por el ahorcamiento) y provocando el dolor y el deterioro óseo. Se requirió mucha persuasión y alguna ayuda del mundo espiritual para convencer al espíritu de que podía hacer cosas mejores que atormentar a su hermano de modo continuo. Pero se logró y el dolor principió a ceder casi inmediatamente.

Es también mi opinión que el “asesinato” de Robert Kennedy fue cometido mientras el cuerpo de Sirhan estaba dominado por una entidad espiritual violenta. Y esto nos proporciona otra buena razón para prevenirnos contra la posesión... la ley lo hace responsable a *uno* por los actos de su cuerpo físico, ya sea que esté controlándolo su conciencia o la de otro. Las pruebas siquiátricas no descubren necesariamente la posesión, pues la entidad puede ser bastante hábil para dejar la víctima totalmente en paz durante cualquier reconocimiento.

Formas positivas de posesión por espíritus en nuestro mundo moderno

Antes de que vayamos a las profundidades del exorcismo, tomemos un momento para examinar los aspectos positivos de la posesión espiritual. El fenómeno llamado *trance* es una forma de posesión por espíritus que ha sido empleada de manera positiva, durante siglos, para traer a los “vivientes” guía y auxilio, desde el reino de los que llama erróneamente el hombre “muertos”. Tal vez el médium en trance mejor conocido de los tiempos modernos es el finado Arthur Ford, cuyas sesiones en trance, televisadas, trajeron al obispo James A. Pike la voz de su hijo fallecido, despertándose, así, mucho interés nuevo en la vida de ultratumba.

Estoy convencido por completo del valor del trance para la

comunicación con los espíritus... yo mismo lo hago frecuentemente, y ha sido mucho más que simple inspiración para mí. Ha traído advertencias para evitar peligros potenciales, sugerencias de nuevas y arriesgadas especulaciones de negocios, consejos para el mercado de valores, guías en aventuras de negocios y toda clase de cosas buenas para mí personalmente y para quienes han utilizado los consejos de los espíritus a través de mi cuerpo en trance. Pero debemos considerar la entrada al estado de trance con la misma cautela que usaríamos para prestar a otra persona un automóvil sin asegurar. Asegúrese de que puede confiar totalmente en la capacidad y en la integridad de la persona a quien piensa prestar su cuerpo. No es nuestro propósito enseñarle la técnica del trance en este capítulo, pero si lo permite el espacio, lo haremos en nuestro capítulo final. Por ahora nada más estamos buscando la comprensión más firme de las relaciones espíritu/humano.

La escritura automática y la mesa ouija también implican grados de posesión por espíritus. Como estas prácticas son intentadas a menudo por gente que carece del conocimiento de los métodos de protección síquica, han acumulado fama de ser muy peligrosos. De hecho, son exactamente tan peligrosos como encontrarse con un desconocido en un cuerpo humano. Si reconoce que el "otro lado" o "mundo de los espíritus" contiene individuos de habilidad e integridad ampliamente variadas (igual que en el mundo físico), y actúa con precaución al encontrarse con espíritus desconocidos, puede estar bastante seguro. Pero aun así, es aconsejable estar bien versado en las técnicas poderosas de exorcismo, "por si acaso".

Cómo reconocer los intentos de obsesión o posesión de su cuerpo

Una *voluntad constructora* bien desarrollada es una defensa natural contra la obsesión y la posesión; por lo tanto, cualquier cosa que tienda a debilitar su voluntad puede ser el resultado inicial de un intento de posesión. Nada es tan patético como un problema poderoso de obsesión/posesión, pues la familia y los amigos de la víctima la consideran generalmente sicópata,

“loca”, o en el mejor de los casos una especie de “tipo raro”. Echemos una buena ojeada a los síntomas, para estar seguros de que no pueda sucederle algo parecido.

Los *dolores crónicos* que no puede explicar o eliminar su médico son a menudo el resultado del ataque deliberado de entidades. Mencionamos previamente en este capítulo el caso de L. D., en el que el espíritu atacó su cuello en “venganza” por su propio suicidio por colgamiento. Otros sitios predilectos para el ataque de entidades son la cabeza, los pies, las articulaciones, el corazón y el estómago. Un caso clásico nos fue relatado después que la paciente había sufrido una curación médica de lo más difícil.

D. S. se había interesado en la escritura automática y permitido que una entidad espiritual empleara su brazo para el propósito. Al principio, el espíritu convenció a D. S. que era su propio “yo superior” y de que debía seguir todas sus instrucciones. Para asegurar su obediencia, el espíritu le prometió imponerle un dolor de cabeza cegador siempre que no fuese obedecida su voluntad. Cuando las instrucciones del espíritu empezaron a ser más y más ridículas, siguió una lucha encarnizada por el dominio del organismo. D. S. recurrió a la fuente más ilustrada de ayuda médica. Los médicos llamaron a grafólogos expertos, quienes declararon que la escritura automática exhibía las características de la de una muchacha de once años de edad (D. S. tenía en ese entonces más de cuarenta y cinco) y era señaladamente distinta a la letra normal de D. S. Los médicos le indicaron que desafiara al espíritu, y le proporcionaron unas píldoras poderosas para combatir los dolores de cabeza resultantes. Con el tiempo, el espíritu se aburrió del juego y fue en busca de un incauto más dispuesto. Así se recobró D. S., mas perdió un implemento potencialmente bueno porque desde entonces cobró un miedo letal a cualquier forma de contacto con los espíritus. La primera línea de defensa contra esta clase de ataque es conocer bien su cuerpo. No acepte un diagnóstico de “incurable” o de causas “desconocidas”. Cuando esté en duda, use los métodos de exorcismo que le daremos. No hay motivo para vivir una existencia que no sea dichosa, saludable y libre del dolor y/o de ataque de entidades. Hágalo por *usted*.

Voces o sentimientos compulsivos intensos

Estos son usados frecuentemente por espíritus díscolos para controlar a un “ser humano”. Algunas ocasiones es nada más para confundir y atormentar a la víctima, pero hay casos, como el de Sirhan Sirhan, donde la intención es el empleo malicioso de su cuerpo para el asesinato, la violación o la mutilación.

Jack Y. nos contó de una ocasión, en el cuarto de un hotel, cuando una voz sugirió que abriera la ventana. Le pareció una buena idea, así que lo hizo. ¡Entonces sintió una compulsión de saltar! ¡Y estaba a doce pisos de altura! Sabía bastante para defenderse y utilizó las técnicas de exorcismo para liberarse. De otra manera, habría sido enlistado como “suicida”.

Muchas mujeres que viven solas son molestadas por voces obscenas de los campos espirituales negativos. ¡Del lado positivo, las voces condujeron a Juana de Arco a grandes hazañas, pero el mundo no estaba dispuesto, y sabemos lo que le ocurrió! Ahora no lo quemarán en la hoguera, pero sigue siendo medida prudente el tener mucho cuidado con la clase de voces de espíritus que escucha... lo cual es aún más importante en caso de que las admita. ¡Cuando esté en duda, *exorcíse!* Eso no hará daño a los espíritus altamente evolucionados, pero con seguridad lo librará de los inferiores.

Lagunas de memoria

Las lagunas pueden indicar que fue dominado durante un corto tiempo por un agente externo. Si le sucede esto a menudo, es buena idea que emplee con regularidad las técnicas de exorcismo... aunque piense que hay una buena explicación médica para su problema. Con el tiempo, la profesión médica tomará más en cuenta el mundo síquico/espiritual, pero mientras tanto, no hay razón para permitir que un médico, orientado materialmente, ayude sin saberlo a una entidad a hacer de su vida una área de desastre. El sentido común le dice que busque atención médica siempre que exista un problema físico. Pero un buen ritual de exorcismo puede ayudar todavía más. Y no le interese quién recibe el crédito por la curación, mientras esté saludable y *libre*.

La *hinchazón de su cuerpo o los aumentos súbitos de peso* son frecuentemente el resultado de la interferencia de entidades con su metabolismo natural, tal vez como preliminar de un intento de control más directo. Como la imagen de usted mismo y su voluntad constructora son debilitados por este proceso, usted queda más abierto al dominio de entidades espirituales más inescrupulosas. Contrólese usted mismo en el sentido de la dieta, por supuesto, pero un ritual de exorcismo puede resultar todavía más benéfico.

Aberraciones en sus procesos pensantes

La aberración indica vigorosamente el empleo de su organismo por un espíritu exterior. Mi mejor descripción de las etapas preliminares de mi propio trabajo de trance es: “permitir que el espíritu piense dentro de mi cabeza”. Luego, como mi espíritu control, el profesor Reinhardt, es alemán y yo soy de descendencia anglogalesa, lo embromo: “¡Pero si me sorprende cayendo a un acento germano en algún instante desprevenido, el profesor tendrá que desaparecer!” Esto es bastante parecido a nuestras *reglas para reconocer el ataque síquico* del capítulo 9. Examine todos los pensamientos, apremios y sentimientos negativos para estar seguro de que no sean plantados en usted por un agente exterior. ¡Y nuevamente, cuando esté en duda, *exorcise!*

Sus artículos de joyería personal, etcétera, apareciendo en sitios extraños

Dichos acontecimientos pueden ser obra de espíritus amigables que intentan atraer su atención. Pero también podrían ser las etapas iniciales de un plan poderoso de obsesión/posesión dirigido a usted. Los espíritus pueden mover en realidad la materia sólida y los inescrupulosos pueden utilizar esto como un método para hacerlo dudar de su cordura, y abrirlo así para un control más directo.

Hemos sugerido los síntomas más obvios de obsesión y posesión para darle el sentido del tema. Algunos intentos de control

son sutiles en realidad, y pueden continuar por semanas y aun meses antes de que la víctima comprenda la dificultad en que está. El antiguo adagio "la vigilancia eterna es el precio de la libertad" se aplica ciertamente a los problemas de obsesión y posesión. Pero los ritos básicos de protección no son tan difíciles en absoluto... ¡así que podemos repetir nuestro tema de esta sección: *cuando tenga duda, exorcise!*

★ **Incienso y un ritual breve para disipar entidades negativas**

La receta para un buen incienso para exorcisar entidades es:

- ¼ de cucharadita de azufre (en polvo)
- 1 cucharada de polvo de iris florentina
- 2 cucharadas de romero (pulverizado)
- 2 cucharadas de carbón en polvo
- ¼ de dracma (0.001 kg) de aceite de pachulí
- 1 onza (0.001 kg) de tintura de benjuí
- 1 cucharada de polvo de vainilla ✓
- 1 cucharada de polvo de jalapa
- 1 pizca de nitro
- 1 cucharada de harina para todo propósito
- ¼ dracma de aceite de jazmín

Pulverice los ingredientes sólidos y mézclelos bien en su mortero. Mezcle los ingredientes líquidos y disuelva el nitro en ellos. Añada los ingredientes sólidos a los líquidos, y agite hasta hacer una masa como lodo espeso. Extienda la mezcla en una caja de estaño o de plástico, con un grosor aproximado de ¼ de pulgada (0.006 m). Cuando esté casi seco, córtelo en cubos de incienso.

El ritual debe ser ejecutado por nueve noches seguidas, para mejores resultados. Encienda velas azules sobre el altar, sintonícese con la luz azul, encienda su incienso para exorcisar entidades y salmodie:

Criaturas indeseables, mi palabra oid.
 ¡Fuera de aquí! Como aves volad.
 Dejadme ahora a mi mando,
 no podéis estar dentro de estas paredes.
 Id en paz, os ordeno.
 ¡Y hágase mi voluntad!

Cómo fue curada una obsesión vocal

Sarina B. había despertado durante tres semanas a las tres de la mañana, con el sonido de voces insultándola en lenguaje muy obsceno. Al principio temió mencionarlo a alguien, por miedo de ser llamada loca. Reunió finalmente el valor para hablar conmigo respecto a su experiencia atemorizante. Fue sugerido el ritual del incienso. Sarina reunió sus ingredientes e hizo el incienso esa misma noche. Cuando encendió el incienso, una voz severa ordenó: "¡Apaga esa cosa apestosa!" Pero ella se resistió y salmodió con gran determinación. En respuesta, las entidades maldijeron más ruinmente, pero mientras Sarina seguía salmodiando, el volumen de las voces se redujo. Continuó salmodiando por varios minutos después de que las voces habían desaparecido. Nada la despertó a la mañana siguiente, de modo que tuvo una noche maravillosamente reposada por primera vez en tres semanas. Sarina prosiguió el ritual durante las ocho noches siguientes para estar segura y nunca ha sido molestada nuevamente. Pero conserva un suministro del incienso en una caja de estaño cerca del altar, "por si acaso".

***Aspersión para romper la posesión/obsesión**

Utilizamos normalmente una solución de sal en agua para nuestro trabajo ritual protector, pero cuando existen indicaciones del intento de obsesión o posesión, se necesitan medidas más energéticas. Esta solución de aspersión se hace como sigue:

- 4 onzas (0.016 kg) de agua
- 2 cucharadas de sal
- 1 cucharada de laurel oloroso (en polvo)
- 4 onzas (0.013 l) de vinagre
- 1 cucharada de albahaca (pulverizada)
- 1 cucharadita de polvo de jalapa

Haga dos raciones de la solución. Divida la primera en dos partes y póngalas en vasos pequeños, uno en la puerta principal y el otro en la de servicio. Lleve la segunda porción a su altar y empléelo al final del ritual básico de protección. Rocíe con la solución el área de su altar, y si siente la necesidad, hágalo en toda la casa, mientras salmodia:

Gran poder de esta mezcla,
exorcisa a todos los espíritus que
me persigan, obsesionen o posean.
Envíalos a un lugar de descanso.
Ahuyenta a todos los que me controlen,
llévalos a su lugar de antes
donde deben aprender a mirar la luz,
y hacer siempre lo que es justo.
¡Obsesionadores, de aquí debéis partir,
a ser quemados! ¡Yo digo que es así!
¡Oíd esta palabra mía,
y hágase mi voluntad!

Un caso de beneficios prácticos mediante el exorcismo

Los síntomas eran raros: olores horribles en la casa, que no podían ser explicados, abrir y cerrar de alacenas a media noche, artículos desplazados extrañamente, y un sonido como una respiración pesada en la alcoba. Fue suficiente para convencer a E. C. de que era necesaria alguna forma de exorcismo antes que las cosas empeoraran. Mientras salmodiaba y rociaba la solución en alcobas y cocina, oyó gritos y lamentos raros. Pero siguió su ritual impávido. Le tomó tres noches consecutivas terminar el trabajo, pero todas las manifestaciones fueron eliminadas finalmente... y como comentó E. C.: "incluso las plantas de la casa revivieron y parecieron más sanas. Y puede llamarlo coincidencia, pero un ascenso en mi trabajo, esperado por mucho tiempo, llegó a los tres días, después que fue completado el exorcismo".

Técnicas preventivas. Cómo evitar los intentos preliminares de obsesión o posesión

El trabajo protector del capítulo 9 se aplica aquí con importancia todavía mayor. Cualquier forma de ataque síquico o el mal ojo contra uno, tienden a hacerlo propenso a los seres negativos que buscarán obsesionarlo y poseerlo. Por lo tanto, el empleo de la aspersión para romper la posesión obsesión, en combinación con el ritual para la protección de su hogar realzará el poder de cada uno. Y un saquito arriba de su puerta puede

ser reforzado con una sarta de ajos frescos. Los ajos y los vasos de la aspersión deben ser renovados o remplazados una vez a la semana, de preferencia en sábado.

En este trabajo es especialmente importante recordar que un mago eficiente es un ecléctico. Tome las partes poderosas de cualquier religión, las prácticas ocultas, la medicina... utilice sus joyas consagradas, el pentáculo de Saturno, su ankh y cualquiera otra cosa que pueda aumentar su poder en forma remota. Y consérvese *calmado*. Las entidades negativas se alimentan literalmente de la energía de su temor y su frustración, así que una buena manera de desalentarlos es matarlos de inanición. El brillo de su aura que resplandece con el poder de la *voluntad constructiva* le sirve bien como protector. No deje que nada debilite su voluntad constructora... ¡no acepte desaliento, frustración, o sentimiento de fracaso o derrota! ¡A medida que su poder en evolución traiga éxito y triunfo en otras áreas, su confianza en su capacidad para usar lo que ha aprendido trae más poder... y pronto, *nada de las tinieblas se atreverá a acercarse a usted*.

Ritual completo de exorcismo para la expulsión de entidades y fuerzas negativas

Si los ritos breves y dispositivos protectores dados aquí y en el capítulo 9 no han eliminado completamente las influencias negativas alrededor de usted y de su hogar, es necesario el ritual completo de exorcismo. Prepárese para que estos ritos comiencen a las 7:00 p.m., el sábado siguiente a una luna llena. La noche anterior a la iniciación del ritual completo, emplee el ritual de aspersión para romper la posesión/obsesión; rocíe toda la casa, cuidando de asperjar un poco en todos los rincones de cada cuarto y guardarropa. En preparación para el ritual completo, bosqueje sus círculos de 2.73 y 3.13 m. y coloque su altar en el centro. (Vea el capítulo 9.) Antes de empezar, reúna dentro de los círculos todo lo que necesitará para los ritos.

Además de los suministros normales de su altar, requerirá: 1) velas blancas para los candeleros de su altar; 2) uno o dos cubos de su incienso para disipar entidades negativas; 3) una

cantidad pequeña de azufre en polvo; 4) aceite para exorcismo: sugiero partes iguales de pachuli, sándalo y jazmín; 5) su cáliz de aspersión para romper la posesión/obsesión; 6) un ankh o un pantáculo de Saturno que llevará constantemente para protección, después de la ceremonia; 7) su cuerda de mago y su athamé.

Con todo el material reunido y su altar orientado hacia el este al sentarse frente a él, está preparado para principiar.

Paso ritual 1: siéntese ante su altar y empieza a formar una esfera creciente de luz blanca, con usted en su centro, mientras salmodia:

Rama, Agni, enviad la luz a mí.
 Rama, Agni, enviad la luz poderosa a mí.
 Arrasad las cosas que lastiman,
 no dejéis que me causen alarma.
 Rama, Agni, enviad la luz que me libera.

Paso ritual 2: tome su athamé y salude al oriente. Vaya hasta el lado oriental de su círculo de 2.75 m y trácelo ritualmente con la punta de su athamé, procediendo en sentido opuesto al movimiento de las manecillas del reloj, hacia el norte, oeste, sur y de vuelta al este, mientras emplea la salmodia de Siva:

Adorable, poderoso Siva, dios del cambio absoluto,
 arrasa lo inferior, llévalo lejos.
 Dejad la belleza y la luz brillante, limpia y bella.
 Retira todas las vibraciones de desesperación y miseria.
 Deja este sitio y estas cosas magníficas, frescas, brillantes y puras, santas como tu propio ser magnífico, brillantes, completas, y seguras.
 Adorable, poderoso Siva, mi agradecimiento de hoy
 de que por tu poder absoluto pueda vivir.

Paso ritual 3: regrese a su altar, deje el athamé, y encienda sus velas. Salmodie:

Criaturas de fuego, esta misión os doy:
 que ningún mal en mi presencia viva,
 ni fantasma, aparición o hechizo permanezca
 en este sitio, ni de noche ni de día.

¡Escuchad mi mandato a vosotras,
y hágase mi voluntad!

Paso ritual 4: alce su cáliz de aspersión para romper la posesión/obsesión, y vaya hasta la orilla interior de su círculo de 2.75 m. Asperje cuidadosamente la solución dentro del círculo, siguiendo una dirección contraria al movimiento de las agujas del reloj, mientras salmodia:

Gran poder de esta mezcla,
exorcisa a todos los espíritus que
me persigan, obsesionen o posean.
Envíalos a un lugar de descanso.
Ahuyenta a todos los que me controlen,
llévalos a su lugar de antes
donde deben aprender a mirar la luz,
y hacer siempre lo que es justo.
¡Obsesionadores, de aquí debéis partir,
o ser quemados! ¡Yo digo que es así!
¡Oid esta palabra mía,
y hágase mi voluntad!

Paso ritual 5: regrese a su altar, deje el cáliz y tome su athamé. Salude nuevamente a la orilla del este de su círculo de 2.75 m. Trace ritualmente con su athamé el círculo de 2.13 m mientras repite la salmodia de Siva. Proceda nuevamente en dirección opuesta al movimiento de las manecillas del reloj.

Paso ritual 6: vuelva a su altar, deje el athamé, y tome su cáliz de aspersión para romper la posesión/obsesión. Vaya al borde oriental del círculo de 2.13 m y rocíe dentro de él, mientras salmodia: Gran poder de esta mezcla... etcétera.

Paso ritual 7: regrese a su altar y deje el cáliz. Encienda un cubo del incienso para disipar entidades negativas. Póngalo en su incensario y salmodie:

Criaturas indeseables, mi palabra oid.
¡Fuera de aquí! Como aves volad.
Dejadme ahora a mi mando,
no podéis estar dentro de estas paredes.
¡Id en paz os ordeno,
y hágase mi voluntad!

Paso ritual 8: unja todos los orificios de su cuerpo, sus sienes, garganta, corazón, plexo solar y área genital con el aceite de exorcismo y salmodie:

Y ahora esta esencia oleosa limpia
añada al aire gran poder,
atrayendo espíritus de la luz,
protegiéndome noche y día.
¡Este encargo es propio y justo,
y hágase mi voluntad!

Paso ritual 9: unja su ankh o su pentáculo de Saturno con aceite para exorcismo, y salmodie: (Estoy empleando aquí la salmodia de consagración del ankh. Si está usando el pentáculo, sustituya su salmodia.)

Ankh de poder, lleno de vida,
protégeme siempre de la lucha.
Ligada a mí por palabra y luz,
consérvame a salvo noche y día.
¡Sé una vigorosa protectora mía,
y hágase mi voluntad!

Paso ritual 10: póngase su ankh o pentáculo (y no se lo quite hasta que esté seguro de que todas las influencias atacantes están ahuyentadas permanentemente). Encienda un segundo cubo del incienso para disipar entidades negativas y agréguelo al incienso que arde en su incensario. Asperje levemente el incienso encendido con una pizca de azufre y salmodie:

¡Y ahora, grandes espíritus de la luz,
aquí es donde ganamos mi lucha!
A los obsesionantes que aún están cerca
debe enseñárseles lo que temen.
Ver que cada uno sepa muy bien,
que este azufre del infierno una muestra es.
El lugar donde cada uno de ellos estará
si alguna vez nuevamente a mí se acercan.
Una vida de poder ahora llevo,
mi verdadera orden cada uno debe atender.
¡Triunfante ahora, como todos deben ver,
y hágase mi voluntad!

Paso ritual 11: cierre el ritual con gracias a todos: “grandes espíritus de luz que me habéis auxiliado aquí, mi agradecimiento cordial por esto y por vuestra ayuda y guía continuadas. A todos los elementales reunidos aquí, id en paz por ahora a vuestras misiones asignadas, y cuando hayáis terminado, volved a vuestros sitios naturales, sin hacer mal a nadie en el trayecto. Mi agradecimiento a todos. ¡Benditos seáis!”.

Cómo fue reprimida una persecución rara

I. J. había sufrido por casi tres años... cada mañana despertaba para hallar nuevas señales de rasguños en su cara y sus brazos. No podía conservar un empleo por más de un mes, y las voces obsesionantes se mofaban de ella constantemente: “debes convertirte en una ramera, es el único modo en que te permitiremos ganarte la vida”. No tenía amigos, y su familia estaba convencida de que debía ser consignada a una institución para enfermos mentales. I. J. principió con toda su fuerza restante el ritual completo que acabamos de darle. Lo repitió por tres noches seguidas y luego, la mañana del cuarto día, recibió una llamada de un viejo conocido. Le dijo que la noche anterior, el enamorado a quien I. J. había rechazado tres años antes tuvo una apoplejía súbita y murió en el camino al hospital. “Por coincidencia”, todas las entidades obsesionantes se habían ido, e I. J. volvió rápidamente a su situación normal, feliz, con piel limpia. Obtuvo un buen trabajo, y una vez más es felizmente un miembro firme de la comunidad.

Puntos del capítulo que debe recordar

1) nuestros hospitales para alienados están llenos de casos de obsesión y posesión. Pueden ser posibles las curaciones mediante el exorcismo de obsesiones.

2) La obsesión y la posesión son tan reales en el siglo xx como fueron en los tiempos del rey Salomón, de Epicuro y en la era cristiana primitiva.

3) Hay formas positivas de posesión tales como el trance de médium y la escritura automática. Pero se requiere gran cuidado

antes de que entregue su cuerpo. Asegúrese de poder confiar en la habilidad lo mismo que en la integridad del espíritu.

4) Los síntomas de intentos de obsesión o posesión negativas son: dolores crónicos, voces o sentimientos compulsivos intensos, lagunas de memoria, hinchazón del cuerpo o aumentos repentinos de peso, aberraciones en sus procesos pensantes, aparición de sus artículos de joyería u otras posesiones en lugares incongruentes, cualquier intento aparente de debilitar su voluntad constructora o llenarlo de desaliento.

5) El incienso para disipar entidades negativas y su ritual breve reprimirán generalmente el ataque de una entidad... si uno lo comienza con bastante oportunidad.

6) La aspersión para romper la posesión/obsesión y su salmodia, utilizadas en toda la casa, son buenas para liberarlo a uno o a un lugar de entidades negativas.

7) Si los rituales cinco y seis no han hecho el trabajo de exorcismo completo, use el ritual completo de exorcismo para la expulsión de entidades y fuerzas negativas.

Cómo aumentar sus poderes mágicos con la magia sexual

LOS ORÍGENES de la magia datan de hace mucho tiempo y provienen de la necesidad humana de armonizar con las fuerzas de la naturaleza para asegurar buenas cosechas, buena cacería y abundancia de hijos... todo para asegurar la perpetuación de la especie. En los viejos tiempos, el dios número uno era el gran cornífero Cernunno, quien era (y para muchos todavía es) un dios de la fertilidad. Los mismos cuernos de Cernunno son símbolos fálicos, que muestran el antiguo conocimiento del poder, lo mismo mágico que reproductor, de la energía sexual. Simbología fálica (figuras del órgano genital masculino) poderosa es hallada en las religiones hindúes arcaicas, y en verdad en todas las llamadas religiones primitivas. Luego, cuando el hombre evolucionó para confiar más en la tecnología y las máquinas, el conocimiento de la magia del poder fálico se perdió para todos, excepto unos pocos. Examinémoslo con el propósito de dominarlo para ampliar el poder de su trabajo ritual.

Naturaleza y poder mágico de la fuerza reproductora

Muchos de los grimorios (expedientes de magia) antiguos contienen pasajes respecto a la preparación para un ritual es-

pecífico que exhortan al practicante a que “se abstenga de la unión sexual por siete días antes de ejecutar estos ritos”. ¡Algunos incluso requieren la abstinencia por treinta días! La idea es acumular ésta, la más poderosa de las energías de la naturaleza, y permitirle explotar en el ritual como una fuerza irresistible. Las técnicas del yoga kundalini están proyectadas similarmente para elevar el poder mágico de la fuerza procreadora a la cabeza e introducir al yogui al samadhi o iluminación espiritual auténtica. Pero la represión sexual irrazonable es peligrosa en el mejor de los casos, como se nos mostró claramente en los escritos de Sigmund Freud, el sicoanalista famoso.

Para obtener una comprensión mejor del aspecto siquico-mágico del impulso reproductivo, considere la energía e inteligencia demostradas por el salmón que lucha corriente arriba desde el océano, ascendiendo por ríos y arroyos hasta el lugar de su propio desovamiento. Esa determinación de propósito raras ocasiones es vista en el hombre, y el propósito es claro para ese salmón intrépido: la *reproducción*, o en términos humanos, *sexo*. Que existen grandes poderes extrasensoriales en la sexualidad animal es demostrado mucho más cerca de casa. La próxima vez que su perra (o la de su vecino) entre en calor, intente catalogar el número de perros que rondan, y la distancia que ha viajado cada uno para llegar hasta allí. Cuando uno se detiene a pensarlo, comprende que las habilidades navegatorias de las aves migratorias, las focas y los peces también están relacionadas directamente con este poder místico de la naturaleza, expresado como el impulso reproductivo. Si hay en la naturaleza una cosa como una fuerza irresistible, debemos concluir que es la expresión de la sexualidad o impulso reproductor. Este poder posee obviamente potenciales positivos tremendos para el mago incipiente (usted) que aprende a controlarla para uso práctico.

La treta de emplear la abstinencia para impulsar un ensalmo

Es obvio que las grandes religiones del mundo respetan el poder del impulso sexual, pero ha sido maltratado desastrosamente por algunos de los “maestros”, debido simplemente a

malos entendimientos. Partes de las enseñanzas hindúes y cristianas han sido mal interpretadas para hacerlas significar que el acto sexual nada más debe ser efectuado con el propósito de agregar nuevos miembros a la especie. Esto es tan inteligente como decir que el agua sólo debe ser empleada para beber, no para generar vapor o fuerza hidroeléctrica. Por lo tanto, la práctica normal de la abstinencia de la actividad sexual o el celibato resulta virtualmente sin valor para generar la energía espiritual y síquica de la realización. *¡Sin la TRIQUINUELA, el celibato es un desperdicio total de energía vital!*

¡Esta es la triquiñuela!: los sistemas tradicionales de practicar el celibato incluyen la concentración cuidadosa en otras cosas para evitar la excitación sexual. La idea es enfriar o reprimir los fuegos de pasión hasta que al fin mueren, suponiéndose que así dejan disponible la energía para empresas espirituales más elevadas. Pero el efecto neto de tal práctica es reducir el poder total asequible para uso del individuo. El secreto está en pensar y actuar de un modo provocativo sexualmente, pero utilizando su voluntad constructora para contener al gran poder, hasta que sea ejercido de manera en verdad explosiva, pero constructiva, en una ceremonia mágica.

Utilice la treta de la abstinencia para hacer invencibles sus encantamientos

Si usted está casado o “viviendo con alguien”, debe explicar lo que está haciendo y obtener la cooperación voluntaria de su compañera en su trabajo ritual. Pero si vive solo o con un consorte que se niegue a cooperar, requerirá ser más innovador e imaginativo. En uno u otro caso, proyecte sus ritos, en realidad importantes, con una semana de anticipación.

Considere la semana como los preliminares excitantes de su “conquista” más fantástica. Principie suavemente, pero a medida que pase la semana, incremente la energía de su deseo hasta el punto de la explosión. El requerimiento es invertir algún tiempo cada día en el incremento, y mientras más, mejor. Coquettee, acaricie, provoque, lea revistas y cuentos picantes, asista a la exhibición de cintas “clase X”, haga cualquier cosa que lo “en-

cienda" en realidad. Acérquese al acto sexual mismo, tan a menudo como sea posible, pero absténgase de efectuarlo. La voluntad constructiva se encargará de decir: "continuaré aumentando esta energía para el ritual mágico; no habrá desahogo hasta que se ejecuten los ritos".

Para cuando comience el ritual mismo, usted debe estar tan "encendido" que casi esté "fuera de sí". ¡Entonces viértase en la construcción de la *forma de pensamiento* descrita antes, y deje que toda la energía sexual acumulada fluya a su nueva creación! Es el mal entendimiento del método y del poder de esta práctica lo que ha conducido a efectuar trabajo extraño al culto, y algunas ocasiones a la mala publicidad... la utilización hermosa del impulso sexual (la fuerza más grande de la naturaleza) para hacer marchar en realidad un ritual. Esta práctica agregará poder a cualquiera de sus rituales, pero debe ser usada con prudencia... a fin de cuentas, el organismo no fue creado para correr siempre a todo acelerador. El descanso y la actividad sexual normal saludable también son necesarios para el equilibrio. Pero cuando tenga un problema realmente importante, ésta es la fuente de poder adicional que puede conducirlo al triunfo total.

Cómo emplearon Harry y Charlene la magia sexual para salir de dificultades financieras

Harry y Charlene S. estaban hundidos en deudas. Harry se encontraba en el hospital recobrándose de una operación de los riñones; la compañía donde era oficial de maquinista había sido cerrada por sus nuevos dueños. Harry experimentó dificultad para hallar un nuevo empleo, obteniendo solamente trabajo temporal y mal pagado.

Mientras tanto, Martha, su hija, padeció apendicitis aguda y la operación no estaba cubierta por el seguro. Mientras Martha se hallaba en el hospital, Charlene se interesó en la magia, con nuestro grupo, y convenció a Harry para que trabajara con ella. Sus ritos de salud y prosperidad parecieron detener la acumulación de nuevas deudas, pero estaban retrasados incómodamente en muchos pagos. Así que decidieron añadir el poder del impulso sexual excitado a un nuevo ritual de prosperidad.

La preparación fue una semana de tormento feliz. Harry volvía del trabajo a casa para cenar a la luz de las velas con Charlene, quien se hacía una tentadora fantástica... y todas las noches eran invertidas en probar sistemas nuevos y excitantes de seducción. Hubo varios momentos en que la voluntad constructora casi salió por la ventana en favor de una escena de amor violentamente climática, pero lograron perseverar, e ir a su altar de magia al fin de la semana con una motivación elevada para los ritos mágicos sexuales, explicados al final de este capítulo.

Emplearon el ritual completo para atraer dinero y prosperidad y vertieron una semana de pasión acumulada en una hermosa *forma de pensamiento* de arco iris y olas, ríos y arroyos, baldes y carretadas de dinero. Aunque pensaban que todavía eran novicios en la magia, sintieron que éste había sido en verdad un ritual de lo más poderoso para beneficio de ellos.

¡Tres días más tarde, Harry obtuvo un empleo con un pago mayor de lo que había recibido siempre, y durante el fin de esa semana llegó por correo un cheque sorpresivo por poco más de 10 000 dólares! ¡El cheque era de la herencia de un tío distante de quien no habían esperado nada! De pronto pudieron pagar todas sus deudas y tuvieron una buena reserva para las vacaciones del año siguiente, que proyectaron alegremente como una segunda luna de miel.

Uso positivo de la energía sexual para la creación de hechizos y formas de pensamiento

El poder tremendo de la energía del impulso sexual es asequible para todos lo que la aceptan como “dada por Dios” y pura. Si experimenta sentimientos remanentes de impropiedad o culpa, concernientes a la sección anterior, es importante actuar para obtener una comprensión mejor de usted mismo, antes de embarcarse en los usos más poderosos del impulso sexual. Debe aceptar el cuerpo humano y el sexo como íntegros y puros. Lo único remotamente malo referente a ellos son las impresiones torcidas que se sueltan en ocasiones en las mentes de la gente. Desarraigue cualesquier ideas negativas que pueda tener en relación con este impulso natural y acéptelo como un don precioso de su creador.

La unión ideal implica la unión perfecta de cuando menos los cuatro aspectos básicos de las naturalezas de ambos (espíritu, mente, emoción y cuerpo físico) en la cesión mutua de amor puro. Los resultados de esa unión sexual ideal es una nueva dimensión de poder puro... lo mismo que una nueva dimensión de experiencia sexual espiritual que es tan indescriptible como la experiencia mística misma. Involucra una unión auténticamente perfecta, causada por la disolución de todas las barreras que puedan haber existido entre los participantes o entre cualquiera de los dos individuos y la plenitud del acto sexual. Los preparativos incluyen lógicamente la exploración mutua de la anchura y la profundidad del ser del otro. Crece nada más en un ambiente que esté libre por completo de tabúes, negaciones, críticas o reticencia de cualquier clase. Cualquier "retención" artificial sicológica o mental inhibirá el flujo del mismo poder creativo que busca explotar.

El poder es generado por la utilización de la unión sexual con el propósito de transferir energía. Es esencial que se establezca voluntad creativa suficiente para que la eyaculación prematura del hombre no sea un peligro. Muchos de los documentos del ocultismo y de la magia antigua enseñan el uso de la convención sexual con el propósito de la transferencia de energía solamente, y el orgasmo mismo es tratado como una violación mayor de la etiqueta. Este es un sistema excelente para la transferencia de energías curativas para beneficio de ambos participantes, y la práctica de la transferencia de energía es un preludio razonable al empleo más poderoso de la energía. Una buena unión para este propósito debe durar de una a tres horas, incluyendo la excitación máxima de ambos participantes, pero usando la voluntad creadora de cada uno de ellos para evitar el orgasmo mismo.

Cómo experimentó Janet una curación del hígado

Janet C. volvió del consultorio del médico a su casa en un estado próximo al pánico. Los rayos X habían indicado un tumor en su hígado. Fue programado un segundo reconocimiento en dos semanas más, con la idea de fijar la fecha para la ope-

ración. La idea de intentar la curación mediante la transferencia de energía fue discutida en una consulta con John, su esposo. Decidieron intentar las sesiones delineadas en este capítulo, espaciadas equitativamente antes del examen siguiente. Hubo una clase especial de vehemencia en compartir la energía que ambos participantes invirtieron, con mucho esfuerzo mental, en dirigir el flujo de Janet. Después de cada sesión había un sentimiento de gran realización, y sintieron que el de la noche anterior al reconocimiento era especialmente poderoso. Había una nota de asombro en la voz del médico cuando la segunda serie de radiografías no reveló signos del tumor. Janet fue declarada con salud excelente y ha permanecido así por varios años.

Forma de utilizar la energía sexual para la creación de ensalmos y formas de pensamiento poderosos

Una vez que está bien dominado el arte de la transferencia de energía, uno está preparado para aprender el empleo último de la energía sexual en la creación de *formas de pensamiento*. Por supuesto, los participantes deben convenir por anticipado en el propósito al que debe ser aplicada la generación de esta energía. Este puede ser un propósito general (como prosperidad, salud o amor) o uno específico (tal como la venta de una propiedad, la compra de un nuevo automóvil, o un nuevo empleo para uno de los participantes). Luego, es necesaria la elección de un símbolo sencillo que represente su *forma de pensamiento planeada*. Este debe ser bastante simple para que sea dibujado con dos o tres trazos de pluma nada más; por ejemplo, puede representar la prosperidad como un signo de dólares (\$), o la salud con la letra "S".

Para este trabajo debe haber tiempo suficiente y un sitio donde ambos participantes se sientan completamente seguros y cómodos. El ideal aquí es la eliminación de toda presión psicológica o conflicto, de manera que la plenitud de cada ser pueda participar en la generación del flujo máximo de energía. Por supuesto, la ropa de cualquier clase es superflua, y el cuarto debe estar bastante caliente para que puedan ser retiradas las mantas y los cuerpos estén cómodos mientras se encuentren expuestos por

entero al aire. La iluminación puede ser brillante o difusa, de acuerdo con el gusto personal de los participantes, pero debe haber cuando menos suficiente luz de velas para permitir la participación del sentido de la vista en este ritual bello. El periodo de calentamiento o "preliminares amorosos" debe ser espontáneo totalmente... la clave es otra vez la ausencia de presiones psicológicas o inhibiciones. Este es el momento para crear la cooperación espontánea entre los participantes que derriba cualesquier tabúes psicológicos remanentes. Dispónganse a disfrutar mutuamente la *integridad* del otro e inviten a todo su ser a participar en este ritual.

El énfasis debe estar en la calma que permite la concentración máxima en la transferencia de energía y en la creación de la *forma de pensamiento*. Durante este periodo hermoso, los participantes se esfuercen por hallar un equilibrio feliz entre la excitación de la energía y los periodos tranquilos en que se moldea en la *forma de pensamiento* proyectada que quieren realizar. La duración normal de la convención variará mientras el potencial de energía y la unión de sus naturalezas superiores son llevados a una culminación en la producción de la *forma de pensamiento*. Cuando es realizada una unidad total de propósito de espíritu, mente, emoción y cuerpo, los participantes se unen en una culminación mutua que trae a la *forma de pensamiento* a una existencia vital dinámica indudable.

De qué manera se salvó un negocio con una forma de pensamiento de magia sexual

Sally y Joe R. tenían una tienda de ultramarinos. Cuando la presión de la competencia de los grandes supermercados principió a reducir seriamente sus negocios, adoptaron las técnicas básicas de prosperidad de la magia. Pero incluso con esta ayuda adicional estaban subsistiendo escasamente de mes a mes. Decidieron por último emplear la energía sexual para impulsar su *forma de pensamiento* de seguridad al grado más elevado. Compartamos el reporte tal como lo envió Sally: "¡Nuestra *forma de pensamiento* de prosperidad, propulsada por energía sexual, está obrando maravillas en la tienda! Es lo más increíble, pero

los negocios se han incrementado más del 30% y parecen estar siendo atraídos nuevos clientes a nuestra tienda de un modo mágico. El dinero adicional es útil, para decir lo menos, pero la expansión del elemento amoroso de nuestro matrimonio valdría el esfuerzo aunque no hubiese realizado el milagro del dinero. Proyectamos reconstruir la *forma de pensamiento* cuando me nos una vez al mes”.

Ritual completo para dominar la energía sexual en una forma de pensamiento poderosa

Daremos estos ritos como serían utilizados para una *forma de pensamiento* de prosperidad. Los cambios y adaptaciones a otros usos serán obvios y deben hacerse para adaptarse a sus gustos individuales.

La preparación para el ritual debe incluir cuando menos tres días y hasta siete de abstinencia provocadora. . . cada participante debe esforzarse mucho por excitar al otro durante este periodo para elevar la energía a una culminación. Para el periodo mismo, su altar debe ser establecido en la alcoba. La cabecera de la cama deberá estar hacia el norte, con el altar al lado este, vuelto hacia el oriente. Los suministros, además de su equipo normal del altar, deben ser reunidos con anticipación, como de costumbre: 1) aceite de prosperidad; 2) incienso de prosperidad; 3) velas verdes ahusadas para los candeleros de su altar; 4) lavado para atraer dinero (vea el capítulo 7, p. 115); 5) polvo para atraer dinero (vea la receta en el capítulo 3, p. 57); 6) pétalos de rosa frescos (dos rosas de buen tamaño le darán bastantes pétalos). Tomen todas las precauciones necesarias para estar seguros de que no serán interrumpidos, y vayan juntos a su altar con ausencia completa de ropa o collares; pueden ser utilizados anillos para agregar fuerza a su energía ritual, pero nada más.

Paso ritual 1: sonrían a las caras reflejadas en el espejo de su altar, y saluden a los espíritus de la naturaleza con un saludo amigable. Siéntense calmadamente y construyan la esfera de luz blanca protectora alrededor de ambos. Cuando la hayan visualizado claramente, inviten a la luz blanca a tomar un color verde encendido y salmodien juntos:

Rama, Agni, la luz enviadnos.
 Rama, Agni, la profusa luz verde enviadnos.
 Con vuestro desarrollo y amor inundadnos,
 abundancia de lo alto enviadnos.
 Rama, Agni, enviad la luz que nos libere.

Paso ritual 2: enciendan las velas de su altar y el incienso de prosperidad, y salmodien juntos:

¡Oh Júpiter grande y poderoso!
 tu amistad buscamos.
 Tus emisarios envía a nosotros,
 espíritus ricos y zalameros.
 Vuestra camaradería amamos,
 espíritus buenos de la naturaleza enviados por Jove.
 Por amistad generosa y buena,
 nuestro agradecimiento enviamos a lo alto.
 Espíritus grandes, compartid vuestra riqueza
 en diversión y amistad fiel.
 La prosperidad sobre vosotros descienda,
 nuestro agradecimiento a vosotros, adorables.
 Y ahora nuestra luz está brillando resplandeciente,
 en verde lozano para que todos lo vean.
 La buena suerte es la ley de nuestra vida.
 ¡Con agradecimiento, hágase nuestra voluntad!

Paso ritual 3: rocíen ligeramente en torno a su lecho y a su altar el polvo para atraer dinero. Luego, cada participante unge con el aceite de prosperidad la frente, garganta, corazón y plexo solar del otro. Salmodian juntos:

Nuestras palabras tienen poder como antaño,
 así que escuchadnos ahora, buenos gnomos y enanos.
 Traednos plata, traednos oro,
 traednos billetes flamantes.
 Divertíos con nosotros, venid ahora rápidamente,
 y tesoros traed muy alegremente
 ¡Os hablamos con gozo y alegría,
 y lo que pedimos así sea!

Paso ritual 4: rocíen alegremente con pétalos de rosa la cama misma, dejándolos caer en dibujos de belleza natural sobre todo el lecho. Rocíen ligeramente con el lavado para atraer dinero

el área del altar y en un círculo alrededor de la cama, mientras salmodian:

Espíritus de la naturaleza, atendednos,
oportunidad traednos.

Ganancias inesperadas traednos como buena diversión,
caballos ganadores, uno a uno,
valores en ascenso, de póquer buenas manos,
pulseras de platino, obsequios de diamantes.

¡A nosotros ahora alegremente traed,
y hágase nuestra voluntad!

Paso ritual 5: encuentren una posición cómoda y yazgan muy inmóviles mientras visualizan la energía de la *forma de pensamiento* reuniéndose inmediatamente arriba de ambos. Moldeen la energía de manera mental en un canal ancho, alto, en forma de embudo. Vean llenarse el canal con dinero, mientras dicen juntos en voz alta:

Está construido el canal para nuestra prosperidad y ahora está siendo llenado con arco iris y olas, ríos y arroyos, cubos y carretadas de dinero. Fluye sobre nosotros en una corriente siempre creciente de riqueza y abundancia. Ofrecemos nuestro agradecimiento a todas las *formas de pensamiento* y espíritus que están ayudando.

Solácense en el gozo y la realidad de la *forma de pensamiento* y en su prosperidad resultante. Sueñen en su belleza y maravíllense juntos en voz alta. Alternen entre la construcción y alimentación de la *forma de pensamiento* y la excitación dicha del amor.

Paso ritual 6: cuando ambos estén dispuestos, únanse en una culminación mutua de luz restallante y colores verdes lozanos. Luego afirmen juntos en voz alta: *¡Ha nacido ahora!* y visualicen juntos en voz alta los “arco iris y olas, ríos y arroyos. . .” Entonces, el dedo de cada uno de los participantes traza el signo del dólar (\$) sobre su cuerpo.

Paso ritual 7: vuelvan juntos a su altar para terminar los ritos. Empleen el matacandelas para extinguir las llamas de las velas y luego despidan a los elementales con agradecimiento:

“nuestras gracias a todos los espíritus y elementales que han participado aquí. A los elementales, sois despedidos. Id a ejecutar vuestras tareas designadas y cuando hayáis concluido, regresad a vuestros hogares naturales, sin perjudicar a nadie en el trayecto. Paz, amor y agradecimiento a todos. Bendito seáis”.

Cómo reclamaron Lois y Jim su prosperidad

Los resultados de este ritual son tan buenos como ustedes se atreven a esperar que sean. Lois y Jim Y. se habían habituado a una vida cómoda con los medios que obtenía Jim vendiendo bienes raíces. Después, durante los últimos años del decenio de 1960 y los primeros del de 1970, el mercado de las propiedades raíces sufrió una baja seria. Las cosas llegaron finalmente a ser tan graves para Lois y Jim, que el banco estaba a punto de exigir el pago de la hipoteca sobre su casa; Lois consiguió un trabajo por tiempo parcial para ayudar, mas eso pareció una gota minúscula en un balde muy grande, así que buscó en la magia auxilio para él. He aquí su reporte: “¡Éxtasis! Conseguí finalmente que Jim se uniera a mí en los ritos para dominar la energía sexual en una *forma de pensamiento* de prosperidad. Los resultados fueron mejores de lo que me había atrevido a pensar. Durante los dieciocho meses anteriores, Jim había tenido suerte si cerraba una operación cada tres o cuatro semanas. ¡La primera semana después de nuestro ritual, cerró cuatro! ¡Y el total es de doce en el mes! El banco ha dejado de presionarnos, y las cosas están encaminándose hacia una prosperidad mayor de la que habíamos tenido jamás”.

Cómo pudo vender C. K. su negocio en el momento adecuado en más de un millón de dólares

C. K. había llevado una negociación de metalistería de un agujero pequeño en la pared a una operación de dos millones de dólares al año. Necesitó doce años de trabajo empeñoso y sacrificios. Hubo muchos contratiempos por la naturaleza extremadamente cíclica del negocio. Cerca del final del año contable, que fue el doble del volumen del anterior y altamente lucrativo,

C. K. comprendió que los tres años siguientes serían una gran amenaza contra la supervivencia de la compañía. Todos los programas mayores, que lo habían llevado tan lejos, estaban programados para reajustarse a mediados del año siguiente. Había estado pensando por años en vender la empresa, y esta era la ocasión de “ahora o nunca”.

Lo discutió con su esposa, Charlotte, y decidieron usar el ritual completo para dominar la energía sexual en una *forma de pensamiento* poderosa, para vender la firma en el momento adecuado. Habló con su banquero y con un consultor de administración la mañana anterior a la celebración de los ritos, sugiriendo que su firma estaba en venta.

Esa noche Charlotte y C. K. pusieron una semana de energía acumulada en una *forma de pensamiento* superpoderosa.

Menos de una semana después, fue hecho el contacto con una compañía enlistada en la Bolsa de Nueva York. ¡La incorporación convirtió el vacilante activo neto de 125 000 dólares de C. K. en más de un millón de dólares, *después de pagados los impuestos* Y continuó como gerente de prestigio para la nueva empresa.

Puntos del capítulo que debe recordar

1) La magia se originó por la necesidad de la humanidad de trabajar con las fuerzas de la naturaleza para producir buenas cosechas, buena cacería y muchos hijos. Los ritos antiguos de la fertilidad agitaban una energía muy poderosa que está disponible para *usted*, actualmente.

2) Hay magia e irresistibilidad en el impulso más poderoso de la naturaleza, como lo exhiben el esfuerzo del salmón por volver a su sitio de nacimiento para desovar y las tremendas hazañas de navegación de las aves migratorias, focas y peces. Usted puede dominar este gran poder para que trabaje para su beneficio.

3) La abstinencia puede ser empleada para incrementar su potencial de energía con propósitos rituales y de creación de *formas de pensamiento*. La clave para aumentar el poder es buscar la excitación, pero no permitirle liberación sino en su trabajo de creación ritual de *formas de pensamiento*.

4) La práctica de la transferencia de la energía sexual puede emplearse como un poderoso instrumento curativo o añadir un gran poder a su *forma de pensamiento*.

5) El uso último de la energía sexual es la energización de una *forma de pensamiento* construida durante la etapa de transferencia de energía y superenergizada en una culminación mutua.

6) El ritual completo para dominar la energía sexual en una *forma de pensamiento* poderosa está proyectado para unir todos los poderes de su magia en una fuerza irresistible que debe obedecer sus órdenes bien definidas.

Rituales y hechizos para inducir el viaje astral y los sueños proféticos

EL ATREVIDO joven vendedor había pedido varias ocasiones una cita a la linda telefonista, pero siempre obtenía una negativa cortés. Charlie decidió intentar un método desusado para interesarla. La noche siguiente proyectó a la alcoba de ella el aroma del tabaco de su pipa, mientras “husmeaba” un poco. Por la mañana, al pasar ante el conmutador, comentó casualmente: “el camisón anaranjado que usaste anoche es adorable. ¿Notaste el perfume de mi pipa?” Cuando ella farfulló sorprendida, él no insistió, sino que se encaminó sonriendo a su oficina. A la mañana siguiente, hizo únicamente una observación rápida al pasar frente al conmutador: “el color lila que usaste anoche también es lindo”. A la mañana siguiente, cuando Charlie acertó otra vez, fue más de lo que podía resistir la naturaleza humana. Ella inquirió: “¿Qué es lo que estás haciéndome, exactamente?” La respuesta rápida fue: “te lo explicaré con gusto mientras cenamos. ¿Puedo pasar por ti alrededor de las 7:30?” Ella contestó “sí” con una sonrisa intrigada, y comenzó una aventura de amor dichosa. Una aplicación bastante frívola, pero práctica, de la proyección astral.

La realidad práctica de lo astral

En toda la ciencia ocultista/mágica es un hecho aceptado que la parte consciente, pensante, del ser humano, puede ser proyectada voluntariamente a grandes distancias fuera del cuerpo físico. No es nuestro propósito discutir aquí la teoría de este fenómeno; nos limitaremos a su metodología y a su aplicación práctica. Si desea más detalles y métodos alternativos de proyección, la sugiero el capítulo 11 de mi libro *Helping Yourself with Psycho-Cosmic Power*.^{*} Para los propósitos de este trabajo práctico de magia, convengamos en que el vehículo que transporta su conciencia fuera del cuerpo físico es llamado más frecuentemente cuerpo astral. Otros nombres para el vehículo astral son: *cuerpo emocional* y *cuerpo de luz*. Hay grados de conciencia y control de la experiencia fuera del cuerpo, que han llevado a las personas a llamarlos con varios nombres; los más comunes son: *proyección astral*, *vuelo del alma* y *bilocación*.

Empleos prácticos de la proyección astral

Antes de ocuparnos de cómo hacer la proyección astral, examinemos los usos prácticos de este fenómeno poderoso. El departamento de parasicología de la Universidad de California de Los Ángeles ha llevado a cabo experimentos en los que un número razonablemente largo fue escrito en una hoja de papel y puesto sobre un archivero alto. El sujeto era acomodado en un diván próximo al suelo y mantenido bajo observación constante. La prueba era elevar el cuerpo astral, ver el número sobre el archivero, volver al cuerpo y decir el número correcto. Omitiremos las salvaguardias contra la simple clarividencia y la telepatía, y estableceremos sencillamente que algunos sujetos tuvieron éxito. Pero esto sería juego de niños para un mago bien entrenado que empleara los procedimientos explicados en este libro.

¿Gozaría en hablarle a su hermana a una ciudad distante y elogiarla por su nuevo diván, el mismo día que le fuera entre-

^{*} Parker Publishing Company, West Nyack, N. Y.

gado? ¿Quiere saber dónde está su novio cuando no se halla con usted? ¿Y qué le parece rastrear a un esposo fugitivo, o leer la proposición de su competidor, respecto a un trabajo, antes que entregue la de usted? Y, ¿está seguro de que no están haciéndoselo ya a *usted* sin que lo sepa?

Es de mayor importancia para el estudiante serio la oportunidad de visitar a personas amadas y/o a maestros que han pasado más allá del velo llamado muerte. ¡Una visita “en persona” a un mago de las finanzas, un gran hombre de ciencia, o a su “maestro espiritual” es mucho más útil y satisfactorio que los métodos más lentos de contemplar un problema y esperar que obtendrá guía de sus meditaciones!

Preparación para su propio viaje astral

En el sentido lato, hay nada más dos métodos posibles de lograr la proyección astral: separar los cuerpos cuando uno está consciente completamente, o programar su subconsciente para que lo despierte después que los cuerpos se hayan separado de manera natural en el proceso llamado sueño. Es bien conocido en la literatura oculta del vedanta, del zoroastrismo, del huna y de la teosofía que el proceso natural del sueño implica cierta separación del cuerpo astral de su correspondiente físico. Como hay una tensión de ansiedad para el estudiante principiante que intenta la separación consciente, es más fácil para la mayoría adquirir un grado de familiaridad con el viaje astral, utilizando primero una o más de las técnicas “despiertas”. ¿Qué puede esperar? ¿Y cómo sabrá que está en lo astral?

Cuando abandone su cuerpo, en un estado completamente consciente, baje la mirada hacia la forma al parecer dormida, de la que se aleja con calma, y tendrá una idea bastante buena de que ha realizado un viaje astral. Pero aun entonces, la mente consciente puede intentar convencerlo de que estaba “soñando” únicamente. Así que, ¿cómo puede decir que estaba “fuera” cuando comenzó a partir del estado dormido? La evidencia está en el *color*. Cuando es visto desde el punto de ventaja astral, incluso los cuartos más opacos toman un brillo especial. No hay palabras para describir la viveza y hermosura de los colores

astrales, pero una vez que han sido vistos, uno comprende y sabe que ha conseguido visitar esta fascinante y útil esfera de vida.

Cómo fueron encontradas unas joyas mediante el ritual astral

Shirley W. había extraviado una sortija muy valiosa, y principió a temer que estaba perdida para siempre. Como último recurso decidió tratar de buscar desde lo astral, como enseñamos en nuestras clases. Shirley empleó el ritual de programación de la mente subconsciente, que le daremos más adelante. Este es su reporte: “anoche usé los ritos a la hora de retirarme. Esta mañana, alrededor de las 3:00, desperté con un recuerdo vivo de haber visto los colores fantásticos que me ha descrito como evidencia de que estaba en lo astral. La escena era el pequeño cofre donde guardo mis objetos de plata de lujo. Allí, bajo una gran cuchara, se encontraba un objeto brillante que deduje que era mi anillo. Salté del lecho y fui a ver. ¡Seguro, allí estaba la sortija, donde la vi en lo astral! No entiendo todavía cómo llegó hasta allí, pero estoy feliz por haberla recuperado y también por saber que gocé de mi primer viaje astral”.

Ritos para programar su mente subconsciente con el fin de inducir el viaje astral

Este ritual se efectúa mejor a la hora de retirarse, pero puede ser utilizado inmediatamente antes de acostarse para dormir una siesta breve a cualquier hora del día o de la noche. Requerirá un aceite y un incienso inductores del viaje astral. El aceite es una mezcla de partes iguales de cidra, incienso y mirra. La receta del incienso para el viaje astral es:

- ½ onza (0.0014 kg) de sándalo (en polvo)
- ¼ de onza (0.007 kg) de arrayán (en polvo)
- ¼ de onza de pétalos de rosa (en polvo)
- 1 dracma (0.0038 kg) de incienso (aceite)
- 1½ onzas (0.042 kg) de tintura de benjuí
- ½ onza de lavanda (en polvo)
- ¼ de onza de iris florentina (en polvo)
- 1 onza (0.028 kg) de carbón en polvo
- ½ dracma (0.0014 kg) de pachulí
- 1/16 de onza de nitro (0.0018 kg)

Mezcle sus ingredientes líquidos y disuelva el nitro en ellos. Pulverice las hierbas y mezcle en su mortero los ingredientes sólidos y después agréguelos gradualmente al líquido. Extienda la masa, parecida al lodo, en una lámina pequeña, déjela secarse por $\frac{1}{2}$ hora y entonces córtela en cubos de incienso.

Es mejor utilizar estos ritos durante el periodo que comienza dos días después de una luna nueva y concluye dos días antes de la luna llena. Evite el viaje astral en las noches de luna nueva o llena hasta que esté bien experimentado y sepa cómo conducirse. El aceite y el incienso de viaje astral y las velas blancas serán bastante para el ritual, junto con sus ministros normales del altar. Tome precauciones adicionales para estar seguro de que su cuerpo no será perturbado mientras usted está fuera de él, y que su altar esté cerca de una cama o un diván.

Paso ritual 1: siéntese ante su altar y haga en su visualización una esfera de luz blanca brillante. Usted está en el centro, como siempre. Salmodie:

Rama, Agni, la luz enviadme.
Rama, Agni, la luz astral enviadme.
Dejad que me enseñe a volar,
que mi alma a las alturas se pueda elevar.
Rama, Agni, la luz que me libere enviad.

Paso ritual 2: encienda sus velas y su incienso para viaje astral, y salmodie:

Criaturas de fuego esta misión os doy,
mi cuerpo astral ahora liberad
para visitar a los maestros de la luz,
con seres amados esta bella noche comulgar.
Para vivir, aprender y bailar
en paz y armonía perfectas.
¡Mi cuerpo a salvo para mí conservad,
y hágase mi voluntad!

Paso ritual 3: unja su frente con el aceite de viaje astral y salmodie:

Espíritus maravillosos del aire,
esta esencia adorable compartamos.

Este aceite sobre mi frente recuerde
a mi misma mente subconsciente
que en el plano astral me despierte,
y sepa que ganaremos ambos,
mientras luz y amor compartimos con amigos,
y obtenemos conocimiento sin fin.
¡Esta es mi palabra dirigida a ti,
y hágase mi voluntad!

Paso ritual 4: concluya la parte del ritual que se hace sentado: “y ahora mi agradecimiento a todos los espíritus que me han ayudado aquí. Invito a los espíritus maestros y seres amados a reunirse conmigo cuando despierte en el plano astral, para que pueda compartir vuestra compañía. A todos los elementales reunidos aquí, auxiliadme ahora mientras me preparo para dejar mi cuerpo, y cuando hayamos terminado, volved a vuestros hogares naturales, sin perjudicar a nadie en el trayecto. Vengo ahora al placer de vuestra presencia. Benditos seáis!” (Esto es opcional, pero sugiero que en este punto extinga las velas de su altar.)

Paso ritual 5: yazga cómodamente en el lecho o diván, cierre los ojos y permítase deslizarse a un sueño tranquilo, sabiendo que recordará su experiencia astral cuando regrese a su cuerpo, y “despierte”.

Cómo estar precisamente consciente de sus viajes astrales

Es importante digerir en paz y confianza sus experiencias, cuando traiga los recuerdos a su estado normal de vigilia en el cuerpo físico. Existe la tentación de precipitarse a conclusiones equivocadas, particularmente después de los dos o tres primeros “viajes”. Aquí está la experiencia de M. C., que muestra lo que puede ocurrir: “tuve conciencia de que estaba en lo astral, al parecer viajando en una aeronave silenciosa. Nos encontrábamos deslizándonos cerca del suelo y pude ver detalles de la maleza y un gran tronco caído. La nave parecía dirigirse a un matorral que resplandecía con la cara de mi madre (quien se convirtió en espíritu hace varios años). Cuando chocamos con el matorral, regresé a mi cuerpo físico, bastante sobresaltado. Por los colores, estaba seguro de que era mi primera experiencia astral, así que

intenté deducir su significado. ¡Me aterró repentinamente! Mi hermana se hallaba de vacaciones, viajando por aire, y no había sabido de ella durante varios días, pero pensé que estaba en camino a su casa. ¡A las tres de la mañana comencé a llamar frenéticamente a las líneas aéreas para saber si había ocurrido algún accidente! Por supuesto, no hubo ninguno y mi hermana me llamó al día siguiente para decirme que estaba de vuelta y a salvo. Al recordarlo, siento lástima de haberme aterrorizado en lugar de disfrutar sencillamente mi encantadora visita a mamá”.

Manera de comportarse en lo astral

Antes que intente salir a lo astral con control consciente completo, es buena idea considerar lo que puede ocurrir y cómo reaccionará. Debe comprender primero que la reacción de miedo más leve lo traerá de regreso a su cuerpo físico con una sacudida resonante. Pero esto también le asegura que no se perderá en el espacio astral.

Encontrará en sus primeros viajes astrales que lleva con usted la mayoría de sus limitaciones y hábitos físicos normales, pero esto es nada más porque su mente no ha hecho la adaptación. El cuerpo astral o emocional no tiene esencialmente ningún peso y puede ser propulsado por el pensamiento más leve, y no obstante, se sorprenderá caminando o nadando en lo astral, hasta que entienda que no es necesario. Cuando aprendí a proyectarme, pasé varias semanas impulsándome a través del aire, sobre las palmeras, mediante una especie de brazada de pecho. Luego, una noche entendí que había llevado conmigo mi sistema de pensar en lo tridimensional, de que el cuerpo requiere un medio visible de propulsión. Después de eso, fue fácil viajar con sólo *desear* estar allí... y viajé a la velocidad del pensamiento.

El dominio de su cuerpo astral es tan simple como controlar sus emociones... de hecho es la misma cosa. Por lo tanto, el trabajo que ha hecho ya para crear su voluntad constructora puede ser aplicado con facilidad a dominar sus experiencias astrales. Para los primeros pocos viajes es mejor permanecer en casa y alrededor de ella. Luego, al obtener la percepción de

eso, extienda gradualmente sus expediciones para incluir los reinos fascinantes del mundo de los espíritus. Con esta discusión breve en la mente, vayamos a un ritual para hacerlo salir de su cuerpo con conciencia completa.

Ritual para sacarlo directamente de su cuerpo mientras está completamente consciente

La preparación y los materiales para estos ritos son los mismos que para los ritos para programar su mente subconsciente para inducir el viaje astral. Siga los dos primeros pasos del ritual como si fueran para la programación del subconsciente (vea la página 222). Seguiremos a partir del paso tres.

Paso ritual 3: unja su frente con el aceite para el viaje espiritual, y salmodie:

 Espíritus maravillosos del aire
 esta esencia adorable compartamos
 sobre los reinos astrales tan bellos.

 Escuchadme ahora al venir de allí.

 Ayudad a librarme del poder del cuerpo sobre mí,
 para que pueda elevarme libre y ligero.

 Ahora luz y amor compartiré con amigos,
 y obtendré conocimientos sin fin.

 ¡Esta, mi palabra dirigida a vosotros, escuchad!

 ¡Y hágase mi voluntad!

Paso ritual 4: concluye nuevamente la parte de los ritos que se efectúa sentado: "ahora mis agradecimientos a todos los que están ayudando aquí. Invito a mis maestros espirituales y a mis seres amados a reunirse conmigo mientras floto hacia vuestro plano de vida para que pueda compartir vuestra compañía dichosa. A todos los elementales reunidos aquí, auxiliadme ahora mientras abandono mi cuerpo y cuando hayáis terminado, regresad a vuestros hogares naturales sin hacer daño a nadie en el camino. Acudo ahora al placer de vuestra presencia. Benditos seáis".

Paso ritual 5: acueste su cuerpo con comodidad sobre la cama o diván, y enfoque su mirada hacia un punto en el aire, ante su altar. *Desea* pararse frente a su altar, mientras salmodia:

Ahora, cuerpo, suelta tus amarras sobre mí,
es bueno y seguro para ti.
Deseo que mi ser astral esté
ligero y libre junto a mi altar.
Muy fácilmente allí ahora estoy.
¡Y hágase mi voluntad!

Combine su salmodia con la imaginación creativa que lo hace sentirse más y más ligero hasta que se sienta flotando fuera de su cuerpo, o descubra repentinamente que en verdad está de pie ante su altar, sin su cuerpo físico.

Hay un punto crítico que debe ser examinado aquí. La primera vez que intenta este ritual está poco familiarizado con las salmodias y su consciente se halla temeroso de la nueva experiencia. Entonces, su primer intento puede ser muy torpe y por lo tanto no producir ninguna proyección. Si se permite ser frustrado o desanimado, levantará una barrera contra un éxito futuro. Emplee primero su voluntad constructora para familiarizarse totalmente con los ritos, y luego para adquirir la habilidad para visitar lo astral a voluntad. El "truco" es mantenerse sintiéndose más y más ligero mientras salmodia... hasta que se sienta libre del cuerpo físico.

Experiencia de un estudiante con el viaje astral que dio por resultado mejores calificaciones

Larry S. era un estudiante de segunda enseñanza que tenía dificultades con los cursos de historia y geografía. Parecía simplemente que no podía interesarse en materias tan "tediosas", pero estaba fascinado por la perspectiva de la proyección astral. La tercera vez que Larry usó el ritual se encontró frente al altar; apareció luego un caballero de aspecto distinguido, parado junto a él. Larry intentó un amistoso "¡Hola!, ¿es usted mi maestro?" A lo que replicó el hombre: "por el momento soy tu profesor de historia y geografía". Siguió una combinación de viaje astral y lección... Larry fue llevado a sitios lejanos y se le proporcionó una ojeada viviente a la materia académica. ¡Las calificaciones de la D a la B! Pero lo más importante es que ahora tiene una comprensión más rica de la vida y de lo que abarca, y el sen-

timiento de que triunfará en cualquier cosa que trate seriamente de realizar, mediante el viaje astral.

Las aplicaciones prácticas del viaje astral son tan variadas como su imaginación creadora. Pero se requiere un grado elevado de disciplina, y mucha gente prefiere permanecer dentro del sentimiento de seguridad natural del cuerpo físico. La técnica de inducir sueños proféticos puede ser mucho más atractiva para usted que desea esta seguridad.

Ritual para inducir sueños proféticos

Un caso clásico de profecía efectiva se encuentra en la narración del Antiguo Testamento concerniente a la interpretación que hizo José del sueño del faraón (siete años de abundancia seguidos por siete años de hambre), y a la que muchos acreditan el haber salvado de la destrucción por hambre a una gran civilización. Mas por *ahora*, en los tiempos modernos actuales, conozco personalmente a mucho más de cien personas cuyas existencias han sido enriquecidas por la inducción de sueños proféticos y la acción consecuente. ¡La de usted también puede serlo! Comencemos con los ritos y sigamos con sugerencias para la aplicación práctica.

Artículos para el ritual

Como no estamos planeando salir del cuerpo físico, resultará útil una libación de vino inductor de sueños proféticos. Agregue a medio litro de su vino rojo seco favorito una cucharada de la hierba artemisa. Déjela macerar por tres días en un lugar oscuro consagrado; retírelo, cuélelo, y enfríelo en su refrigerador. Ponga en su cáliz de cuatro a seis onzas (de 0.118 a 0.177 l) y llévelo a su altar. Otros suministros para los ritos incluyen:

1) Aceite para sueños proféticos (puede utilizar para esto su aceite para el viaje astral, o hacer una mezcla sencilla de aceites de cidra y de incienso en partes iguales).

2) Incienso para el viaje astral.

3) Su piedra afortunada de meditación (vea los detalles de la consagración en el capítulo 10).

4) Un trozo pequeño de cinta adhesiva de celulosa.

5) Un pedazo pequeño de papel sobre el que haya escrito una pregunta o el tema general de su sueño profético (por ejemplo: mercado de valores, empleo, aventuras de amor, viaje, etcétera, serían temas amplios generales). Una pregunta específica podría ser: "¿Será niño o niña mi vástago?"

6) Las velas que prefiera para su altar, blancas o verdes. El momento lógico para el ritual es inmediatamente antes de retirarse. Asegúrese de poner próximo al lecho un cuaderno y un lápiz, para que pueda tomar notas por la mañana a primera hora, o al despertar a media noche.

Paso ritual 1: siéntese frente a su altar y visualice la esfera de luz blanca brillante creando gran poder en torno suyo, mientras usted salmodia:

Rama, Agni, la luz enviadme.
Rama, Agni, la luz profética enviadme.
Mostradme lo que me reserva el futuro,
que yo sea fuerte y osado.
Rama, Agni, la luz que me libere enviadme.

Paso ritual 2: encienda sus velas y su incienso, y salmodie:

Criaturas de fuego, os doy esta misión,
mostradme ahora con adorable visión
cómo el futuro desenvolverse puede para mí.
¿Qué hay adelante que yo deba ver?
A mi pregunta en papel blanco escrita
en esta noche hermosa responded.
¡Me enfrentaré al futuro felizmente!
¡Y hágase mi voluntad!

Paso ritual 3: unja su frente, garganta y corazón con el aceite para sueños proféticos y salmodie:

Silfos y céfiros del aire,
compartamos esta adorable esencia.
Para establecer la disposición de la profecía
y ayudaros a traer a mí sueños auténticos.
Escuchad en mis sueños esta noche,
y auxiliadme para ver el futuro genuino.

Que la vida pueda ser una cosa mejor,
y ayuda a muchos pueda motivar.
¡Vuestro conocimiento del futuro conmigo compartid!
¡Y hágase mi voluntad!

Paso ritual 4: alce su cáliz de vino, brinde con su reflejo en el espejo del altar y con todos los espíritus presentes en el cuarto. Beba un trago grande y salmodie:

Esta copa de amor esta noche compartimos,
luego, formas de hacer la vida brillante soñamos.
Todos los buenos espíritus que conmigo trabajáis,
os agradezco que a ver me ayudéis
las cosas que para mí reserva el porvenir
y cómo las voy a utilizar.
¡Son para vosotros estas palabras de amistad,
y hágase mi voluntad!

Continúe brindando y solmodiando hasta que se haya consumido alrededor de la mitad del vino.

Paso ritual 5: doble su pregunta escrita en un cuadrado bastante pequeño para ser cubierto fácilmente por su piedraafortunada de meditación. Fije la piedra en su frente inmediatamente arriba de sus ojos y entre ellos. Deslice el papel entre la piedra y su frente, asegurándose de que permanecerá en su sitio. Luego diríjase a su reflejo en el espejo como si hablara a su mente subconsciente:

"Esta piedra y este papel son el recordatorio de tu tarea para esta noche. Vas a traerme un sueño profético preciso en contestación a la pregunta escrita en el papel tras la piedra. Cuando despierte, avivarás mi recuerdo del sueño mientras lo anoto, de modo que sea recordado y empleado. Sabes que esto es por bien de todo nuestro organismo, y debes cooperar. Hágase mi voluntad."

Paso ritual 6: repita el paso ritual 4 hasta que sea consumido el resto del vino.

Paso ritual 7: concluya la parte de sus ritos que se hace sentido:

"Mi agradecimiento a todos los espíritus que me han ayudado aquí. Invito nuevamente a mis maestros espirituales a participar

para traer el sueño profético exacto. A todos los elementales presentes, servidme en mi sueño, y cuando hayáis terminado vuestras misiones, volved a vuestros hogares naturales, sin perjudicar a nadie en el trayecto. Ahora voy al sueño ritual. Gracias a todos. Benditos seáis."

Paso ritual 8: tiéndase y permita que su cuerpo se deslice al sueño con la esperanza feliz del éxito. Cuando despierte, *independientemente de la hora*, tome notas respecto a sus experiencias oníricas. El único tiempo para anotarlas es cuando despierte por primera vez; después de eso se disipa muy rápidamente.

Cómo encontró trabajo el desempleado Claude

Claude S. había estado sin empleo durante catorce semanas y estaba acercándose a la desesperación. Utilizó el ritual para inducir sueños proféticos, con las palabras *nuevo empleo* escritas en su pedazo de papel. Soñó durante la noche que estaba leyendo la sección de anuncios clasificados del diario matutino. Había un círculo alrededor de la solicitud de un vendedor. Claude era mecánico y no buscaba normalmente en la sección de vendedores de los anuncios clasificados, pero a la mañana siguiente encontró el anuncio con el que había soñado, casi palabra por palabra. Se apresuró a solicitar el trabajo y fue aceptado después de una entrevista muy breve. Pareció comprender en forma natural todos los cómo y porqués de la nueva situación, y ha tenido un gran éxito en su nueva carrera.

El secreto de los sueños proféticos útiles

Esto señala el secreto de los sueños proféticos útiles: siempre se necesita de usted una acción después que recibe la producción del sueño. Claude podría haber desdeñado el sueño como necedad, y continuar buscando trabajo en su ramo anterior. ¡Es nada más la información (respecto a la cual debe actuar) la que puede auxiliarlo! Un sueño de accidente o de tragedia no debe enviarlo, similarmente, a un frenesí de miedo o de dolor. Tómelo como un desafío a la *acción que evita o elimina el potencial negativo*.

Cómo se salvó una mujer de sufrir un accidente

Mary K. utilizó los ritos con una petición general... sencillamente la palabra "futuro" escrita en su pedazo de papel. Soñó con un accidente automovilístico. En el sueño, su automóvil fue golpeado de costado en la esquina meridional de su casa. Vio en su sueño que era el domingo siguiente, y resultó acertado. Ese domingo por la tarde hubo un accidente en la esquina meridional de su casa... un carro fue embestido de costado. Y como dice Mary: "si no hubiera prestado atención y empleado la calle del norte, la víctima de ese accidente seguramente sería yo".

Empleo que dio S. Y. al ritual del sueño

S. Y. estaba preocupado "sin ninguna buena razón" respecto a su programa de inversiones. La fecha era a fines del decenio de 1960 y el mercado había estado marchando muy bien, pero S. Y. se sintió impulsado a usar el ritual para inducir un sueño profético, con la pregunta: "¿Cómo debo manejar mi programa de inversiones?" El sueño fue de tinieblas y ruinas, con la sugestión intensa de que vendiera sus valores comunes y depositara el dinero en cuentas de ahorros. S. Y. llamó a su corredor y le ordenó la venta de todas sus acciones... las hizo efectivas en poco más de 550 000 dólares. En menos de un mes hubo un gran hundimiento en el mercado de valores y S. Y. calculó que había salvado casi 300 000. Observó más tarde ante mí: "por dos años mi corredor ha estado llamándome por teléfono, y pregunta qué siento respecto a la situación del mercado de valores. ¡Piensa que soy una especie de genio!"

Puntos del capítulo que debe recordar

1) El viaje "astral" o fuera del cuerpo es un hecho. Aprenda a hacerlo y hallará muchas aplicaciones prácticas para esta habilidad.

2) Hay generalmente dos modos de entrar a lo astral: a) utilización de los ritos para despertarlo cuando ya esté fuera; o

b) separación de la conciencia de su cuerpo mientras uno ya está despierto por entero.

3) Emplee el ritual para propulsar su mente subconsciente y despertar en lo astral, como un método de sentirse cómodo con la idea. Cuando se maneje bien “allí fuera”, hallará más fácil salir mientras está consciente completamente.

4) El control consciente de sus emociones por su voluntad constructiva es el secreto del movimiento con éxito y la realización en lo astral. Si sus primeros intentos parecen infructuosos, trabaje para fortalecer su voluntad constructiva antes que lo intente nuevamente.

5) Quienes prefieren permanecer dentro del cuerpo físico pueden encontrar mucho poder en la utilización de sueños proféticos. Use el ritual para inducir sueños proféticos, para recibir respuestas a preguntas específicas u obtener una ojeada general al futuro.

6) Cualquier sueño profético debe ser aceptado como un desafío a la *acción*: para ayudarlo a ocurrir si le agrada, o evitarlo si no le gusta. El único sueño profético útil es el que emplea con éxito un acicate para la *acción*.

15

Los puntos finos de regular y reparar sus rituales y hechizos para eficiencia máxima

DESDE LOS antiguos días de los intrépidos veleros fenicios, nuestros gallardos hombres de mar nos han dado lecciones útiles. El empleo del tiempo del marino estaba y todavía está proyectado para tomar ventaja máxima de las corrientes y mareas. Por lo tanto, nuestros barcos zarpan con la marea saliente y entran a puerto con la pleamar. Para pronosticar el flujo y reflujo de las mareas, la investigación científica descubrió una correlación entre las mareas y las posiciones relativas del Sol y la Luna. Se probó después que esto era resultado de la atracción gravitacional de los dos cuerpos sobre las grandes masas de agua de la tierra. Se ha entendido por siglos que las energías de estos y otros cuerpos celestes afectan las vidas del hombre y de los animales. Estudios científicos modernos de las varias energías planetarias y su efecto sobre la vida humana son enmascarados tras términos como cosmobiología o incluso astrofísica, pero el hecho simple es que están estudiando astrología, y probando lentamente en el proceso las afirmaciones del rey Salomón, emitidas desde aquella lejana época.

Aunque es dudoso que Salomón originara el sistema de horas

planetarias, lo llevó ciertamente a la cumbre de su utilidad para el empleo del tiempo en los ritos mágicos y hechizos. Salomón ofrece al estudiante el dominio sobre todas las fuerzas y poderes de la naturaleza, mediante la distribución correcta del tiempo en sus ceremonias, pero el estudiante debe escuchar cuidadosamente su orden de usar los poderes sólo para el bien, para que la inteligencia superior, guardiana de todo, no ejecute una sentencia justa contra él mismo. Puede violar con impunidad las leyes del hombre, pero los mandamientos superiores, como las leyes de la naturaleza, se hacen cumplir por ellos mismos. Con esta advertencia al prudente, refirámonos a los detalles de la ocasión para la magia efectiva.

Cómo trabajar con los poderes tremendos del Sol y de la Luna

No hay en Iowa un granjero que plante su maíz en diciembre. Usted dirá: "¡Por supuesto, es invierno!" Pero aun nuestras estaciones son causadas por las cantidades diferentes de energía que llegan del sol a la tierra. Un granjero al iniciar sus plantíos, lo hace en primavera para sus proyectos mayores a largo plazo, cuando las energías solares están aumentando, mientras que los proyectos menores pueden ser realizados con el impulso de las mareas adecuadas de energías menores; pero el trabajo de creación y siembra es comenzado preferentemente, por lógica, en primavera.

Sin embargo, no podemos aguardar ciertamente dicha ayuda la mayoría del año, así que consideraremos la energía más poderosa siguiente: la de la luna. Además de la fuerza gravitacional de la luna, ésta es una fuente principal de energía reflejada del sol. El poder de esta energía se pone de manifiesto cuando uno intenta esconderse en una noche con luna brillante. El ciclo de energía lunar comienza con la creciente diminuta de la luna nueva y aumenta en poder hasta la luna llena, y después disminuye lentamente a la menguante minúscula para empezar un nuevo ciclo. Todos los proyectos de desarrollo o creación deben principiar mientras el poder lunar está aumentando, y los proyectos de destrucción, como la ruptura de encantamientos

negativos y el exorcismo de entidades, pertenecen al periodo de declinación de la luna.

Así como el sol pasa a través de cada signo del zodiaco una vez cada año, la luna hace el mismo paso durante su ciclo aproximado de 28 días. El signo zodiacal de la posición de la luna es casi tan importante para su trabajo ritual como la condición de creciente o menguante. Un almanaque del granjero o casi cualquier calendario bueno le dará no solamente las fechas y horas de las lunas nueva y llena, sino también los días y horas en que entra la luna a cada signo. La luna invierte alrededor de 21½ días en su viaje a través de cada signo, en comparación con los treinta días del sol en el mismo movimiento relativo, así que podemos obtener la ayuda de la luna mucho más frecuentemente. Para la agricultura y por lo tanto para todos los rituales de crecimiento y progreso, la posición de la luna es considerada fructífera, semifructífera o estéril, dependiendo del signo:

Luna en el signo de

<i>Aries</i>	estéril	<i>Tauro</i>	semifructífera
<i>Géminis</i>	estéril	<i>Cáncer</i>	fructífera
<i>Leo</i>	estéril	<i>Virgo</i>	estéril
<i>Libra</i>	semifructífera	<i>Escorpio</i>	fructífera
<i>Sagitario</i>	estéril	<i>Copricornio</i>	semifructífera
<i>Acuario</i>	estéril	<i>Piscis</i>	fructífera

No debemos considerar severamente a los signos estériles, sino aprender a emplearlos para romper los hechizos y condiciones negativos. Géminis en particular, pero también Virgo, son los signos de la comunicación y la actividad mental. Aries es mejor, similarmente, para el combate y las actividades guerreras.

V. C. demostró el valor de considerar la luna en su horario, en combinación con el ritual completo para atraer dinero y prosperidad. Trabajó para sostenerse la carrera de peluquero en la escuela de estética, y cuando se graduó no tenía dinero para una barbería. Anunció que solicitaban un socio, usando la posición de la luna nueva en un signo fructífero, y los ne-

gocios marcharon tan bien (con el auxilio de los ritos, el polvo y los lavados para atraer dinero) que pudo comprar la parte de su socio en únicamente tres meses. Treinta días después estaba dispuesto para una expansión y el comienzo fue fijado cuidadosamente con la luna nueva en un signo fructífero. En tres años V. C. formó una cadena de tres barberías. ¡Como una muestra aproximada del éxito obtenido a partir de nada, podemos decirle que al cuarto año compró una casa en 125 000 dólares, ¡y la pagó en efectivo! Cuando uno combina un buen trabajo ritual con los puntos finos del horario, no existen obstáculos para el éxito.

Forma de usar el poder de los días y de las horas de los planetas (sistema de horas planetarias)

Existe una hora durante cada día del año en que cada tipo de rito tendrá su efectividad máxima. Puede haber frecuentemente una situación en la cual uno siente que debe pasar por alto la posición tanto del sol como de la luna, porque necesita el poder del ritual *ahora*. Así que requerimos una buena comprensión práctica de los planetas y los días y horas que rigen. Cada una de las siete luminarias mayores tiene un día de la semana, nombrado en su honor porque rige las actividades de ese día. Busquemos nuestro entendimiento de los días antes que pasemos al refinamiento de las horas.

Regidores planetarios de los días de la semana

X El *domingo* es gobernado por el Sol. Los días y horas del sol son mejores para los rituales y encantamientos para el poder, la riqueza, el honor, la gloria, para hacer amigos y obtener favores de los que están colocados en lugares elevados.

El *lunes* está regido por su luminaria, la Luna. Los días y horas dominados por la Luna son mejores para la reconciliación, el amor, la receptividad, fertilidad femenina, viajes y mensajes.

El *martes* es regido por Marte (y su correspondiente germano, *Tiu*). Los días y horas de Marte son mejores para adquirir valor, honores militares, para vencer a enemigos, romper hechizos y condiciones negativos, y para todas las cosas relativas a las artes marciales o militares.

El *miércoles* es gobernado por Mercurio. (La casa alada de Woden corresponde al Mercurio alígero.) Los días y horas de Mercurio son mejores para la comunicación, la inteligencia, la adivinación, para escribir y realizar transacciones de negocios.

El *jueves* es dominado por Júpiter. (Relacionado con el Thor nórdico y germánico, dios del rayo, del relámpago y de la lluvia y, por lo tanto, un gran poder.) Los días y horas de Júpiter son mejores para obtener honores, riqueza, amistad, fertilidad masculina, salud y opulencia.

El *viernes* es regido por Venus. (Proveniente de la diosa madre germánica Frigga.) Los días y horas de Venus son propicios para realzar la belleza, la bondad, el amor, el idilio, la felicidad y el viaje.

El *sábado* es gobernado por Saturno. Los días y horas dominados por Saturno son favorables para romper ensalmos negativos, para el ataque o la defensa síquicos, y para la comunicación con los espíritus.

Las horas planetarias

Muchos autores modernos han mirado el trabajo del rey Salomón demasiado superficialmente y se han precipitado a una conclusión equivocada. Por lo tanto, hallará que las horas planetarias, como son presentadas aquí, difieren de las de algunas obras populares actuales sobre magia, pero una actitud erudita hacia la obra de Salomón demostrará la validez de la presentación en la tabla 15-1: las horas planetarias.

La luminaria o planeta comienza el régimen de su propio día en el instante de salir el sol, y también gobierna la 1ª, 8ª, 15ª y 22ª horas de su día solar. Notará un patrón constante de regidores horarios que no varía jamás del orden rotativo del Sol, Venus, Mercurio, Luna, Saturno, Júpiter, Marte. Ahora, ¿que significa eso para usted?

Aplicación práctica del sistema de horas planetarias a su regulación ritual

¡Es fácil invocar una imagen de un individuo cobarde, un tipo de persona atemorizada o insegura, que teme ir al cuarto de baño sin comprobar antes que las estrellas sean propicias! Pero no es ésta nuestra intención en esta obra. Si todos sus ritos

Tabla 15-1: las horas planetarias

Horas a partir de la salida del sol							
Hora (Regidor)	Domingo (Sol)	Lunes (Luna)	Martes (Marte)	Miércoles (Mercurio)	Jueves (Júpiter)	Viernes (Venus)	Sábado (Saturno)
6 a.m.	1 Sol	1 Luna	1 Marte	1 Mercurio	1 Júpiter	1 Venus	1 Saturno
7	2 Venus	2 Saturno	2 Sol	2 Luna	2 Marte	2 Mercurio	2 Júpiter
8	3 Mercurio	3 Júpiter	3 Venus	3 Saturno	3 Sol	3 Luna	3 Marte
9	4 Luna	4 Marte	4 Mercurio	4 Júpiter	4 Venus	4 Saturno	4 Sol
10	5 Saturno	5 Sol	5 Luna	5 Marte	5 Mercurio	5 Júpiter	5 Venus
11	6 Júpiter	6 Venus	6 Saturno	6 Sol	6 Luna	6 Marte	6 Mercurio
12	7 Marte	7 Mercurio	7 Júpiter	7 Venus	7 Saturno	7 Sol	7 Luna
1 p.m.	8 Sol	8 Luna	8 Marte	8 Mercurio	8 Júpiter	8 Venus	8 Saturno
2	9 Venus	9 Saturno	9 Sol	9 Luna	9 Marte	9 Mercurio	9 Júpiter
3	10 Mercurio	10 Júpiter	10 Venus	10 Saturno	10 Sol	10 Luna	10 Marte
4	11 Luna	11 Marte	11 Mercurio	11 Júpiter	11 Venus	11 Saturno	11 Sol
5	12 Saturno	12 Sol	12 Luna	12 Marte	12 Mercurio	12 Júpiter	12 Venus
6	13 Júpiter	13 Venus	13 Saturno	13 Sol	13 Luna	13 Marte	13 Mercurio
7	14 Marte	14 Mercurio	14 Júpiter	14 Venus	14 Saturno	14 Sol	14 Luna
8	15 Sol	15 Luna	15 Marte	15 Mercurio	15 Júpiter	15 Venus	15 Saturno
9	16 Venus	16 Saturno	16 Sol	16 Luna	16 Marte	16 Mercurio	16 Júpiter
10	17 Mercurio	17 Júpiter	17 Venus	17 Saturno	17 Sol	17 Luna	17 Marte
11	18 Luna	18 Marte	18 Mercurio	18 Júpiter	18 Venus	18 Saturno	18 Sol
12	19 Saturno	19 Sol	19 Luna	19 Marte	19 Mercurio	19 Júpiter	19 Venus
al día siguiente							
1 a.m.	20 Júpiter	20 Venus	20 Saturno	20 Sol	20 Luna	20 Marte	20 Mercurio
2	21 Marte	21 Mercurio	21 Júpiter	21 Venus	21 Saturno	21 Sol	21 Luna
3	22 Sol	22 Luna	22 Marte	22 Mercurio	22 Júpiter	22 Venus	22 Saturno
4	23 Venus	23 Saturno	23 Sol	23 Luna	23 Marte	23 Mercurio	23 Júpiter
5	24 Mercurio	24 Júpiter	24 Venus	24 Saturno	24 Sol	24 Luna	24 Marte

y su trabajo de proyección de encantamientos ya produce los resultados deseados, asuma que tiene un sentido natural de la distribución del tiempo que no necesita auxilio planetario, y pase por alto este capítulo. Pero encontrará las bases astrológicas del Sol, la Luna y las horas planetarias tremendamente valiosas para componer sus rituales, y planear los más importantes para obtener resultados predecibles.

Aún ejerzo como contador público titulado y deseo utilizar mis antecedentes de negocios para la analogía. Algún cliente me llama frecuentemente para preguntar: “¿Debo vender mis valores XYZ con pérdida para efecto de los impuestos?” Mi reacción *debe* ser discutir primero las consideraciones de negocios; después, si tiene sentido como negocio, estamos dispuestos para discutir las consecuencias concernientes a los impuestos. Las consideraciones de negocios comprendidas adecuadamente pueden evitarnos que cambiemos un ahorro de mil dólares en impuestos este año por cinco mil dólares de utilidades de venta de capitales el año próximo. Pero si las consideraciones de negocios son correctas, examinamos las consecuencias de nuestras acciones alternativas sobre los impuestos para obtener el beneficio máximo de nuestro movimiento proyectado. Las presiones de la vida pueden dictar, similarmente, que vayamos contra las corrientes del Sol y la Luna, pero si lo permiten otras consideraciones, añadiremos una medida de eficiencia a nuestro trabajo, escogiendo el día y la hora mejores para nuestros rituales.

De qué manera fue programado un ritual de amor para obtener mejores resultados

Marylin N. había estado experimentando al acaso con ritos de amor durante varios meses, “obteniendo sólo algún éxito insignificante” para sus dificultades. Cuando pidió auxilio, se hizo claro que no había llevado un grimorio o diario, de modo que no había modo de comprobar la distribución del tiempo o el contenido de su trabajo previo. Esta vez decidió ser más “científica” en su trabajo, y proyectó una serie de tres rituales. El primero principió a la hora de Venus del viernes siguiente a la luna llena, con este satélite en un signo fructífero. Marylin

eligió el periodo de Venus de 7 a 8:00 como la ocasión más conveniente para el viernes y gozó de una ceremonia complicada con el ritual completo para atraer el amor. Siguió con ritos idénticos a la hora de Venus (11-12:00 p.m.) del sábado y la del domingo (8-9:00 p.m.). Mientras trabajaba, hubo una sensación de mayor poder que antes, y el lunes siguiente, en su empleo, tres hombres elegibles distintos le pidieron cita. Esto resultó ser la iniciación de una vida social feliz que llevó pronto al matrimonio y a la familia. Marilyn lleva ahora un diario de fechas y horas de sus proyectos, por si nuevamente necesita ayuda para sus rituales.

Cómo ajustar sus rituales y ensalmos

Sugerimos en nuestro capítulo inicial que llevara un diario de su trabajo ritual, tanto para tener un registro de sus éxitos en caso de que necesitara duplicarlos en el futuro, como para arreglar sus aparentes fiascos. Ahora podemos refinar nuestras sugerencias para su registro, al incluir no únicamente la fecha y la hora de sus ritos, sino también la fase y signo de la Luna y el día y la hora de las influencias planetarias. Es posible, obviamente, calcular en una ocasión posterior la fase de la luna, el signo y la hora planetaria, pero si comete un error en la hora no lo sabrá después, a menos que haya registrado las influencias que creyó que estaban activas. Así, el primer paso en el avenimiento es revisar las fechas y las horas de los rituales, y recalcular o verificar la fase y el signo de la luna y la hora planetaria. Compruebe para ver si tomó en cuenta en las influencias planetarias la hora de ahorro de la luz del día. . . o considere para un trabajo muy especial una variación leve del sistema básico. Determine la hora exacta de la salida y de la puesta del sol en su localidad. Divida ese periodo en doce partes iguales (que pueden ser cada una de más o menos una hora. . . más en verano y menos en invierno) y trate los periodos como horas planetarias. El tiempo de la puesta del sol a la salida del mismo se dividirá similarmente en doce partes iguales para dar las segundas doce horas planetarias.

Si está convencido de que su horario ha sido excelente, pero

los resultados que busca no se producen aún, es ocasión de volver a la pirámide del mago. Si los cuatro puntos de la base de su pirámide (voluntad constructiva, imaginación creadora, fe y secreto) están funcionando en equilibrio, *su forma de pensamiento* creada por sus ritos debe crecer y manifestarse. Examine los cuatro puntos de la base de su pirámide y refuerce el débil.

Arreglo de una situación financiera mediante una mejor regulación del ritual

Clarence R. había estado trabajando por varios meses para mejorar su condición económica, pero no parecía haber resultados. En el proceso de ajuste decidió que su horario era excelente, pero al revisar su empleo de la pirámide del mago carecía mucho de imaginación creadora. Entendió que no tenía una imagen clara de la utilidad financiera. Renovó su trabajo ritual, pero indujo una imagen de su cheque de pago con un aumento de 100 dólares por mes. En una semana recibió un ascenso con un aumento de sueldo equivalente a dicha cantidad.

Obstáculos determinantes para el éxito de su rito

La obstrucción para el triunfo de su ritual estancado está en algún sitio: o en la distribución de horas o en la pirámide del mago; pero hay una excepción posible. Como hubiese dicho Salomón, su ángel guardián puede ver una trampa adelante o tener proyectado para usted algo mucho mejor. Por lo tanto, el paso último en la reparación de un ritual es usar su sistema predilecto de adivinación para inquirir si hay algo mucho mejor que debía estar buscando. Myron D. había estado arreglando sin éxito sus ritos para un ascenso en su trabajo. Cuando intentó el método de adivinación de la lectura del huevo para preguntar si había un procedimiento alternativo, vio un símbolo muy claro de uno de los competidores del que era entonces su patrón. Myron decidió actuar siguiendo el consejo. Escribió una carta al presidente de la firma competidora, incluyó un buen resumen de antecedentes, y ejecutó un ritual para el tratamiento favorable de la carta. Resultado: Myron pescó un nuevo empleo dos

escalones completos arriba de la escala de ascensos y se hizo muy buen amigo del presidente de su nueva empresa.

Si existe un modo de resumir las técnicas de ajuste, debe ser revisar toda su percepción del tema. El fracaso temporal puede ser provocado por una debilidad obvia en su trabajo ritual, o por omitir el instrumento que haría el trabajo fácilmente. En la programación de computadoras puede tomar tanto tiempo arreglar un programa dado como tomó hacerlo. El programador con éxito no claudica o intenta encontrar una nueva computadora... trabaja metódica y lógicamente hasta que están descubiertos y corregidos todos los errores. No podría haber mejor consejo para el mago ceremonial.

Cómo utilizó el ritual un alto ejecutivo para obtener un gran ascenso

T. W. era el vicepresidente ejecutivo, muy ambicioso, de una gran compañía industrial. Al sentir que estaba obstaculizado para un ascenso mayor, usó una combinación de los ritos para el poder personal y de prosperidad. Nada pareció ocurrir en tres meses y el procedimiento básico de reparación no pareció descubrir ningún defecto en su sistema. Así que T. W. recurrió a consultar las runas atlánticas de mago, con la pregunta: "¿qué está obstruyendo mi ritual de poder/prosperidad?" Nada más cayeron dos runas cerca del cordón. Allí, en el futuro inmediato, estaba la runa de Siva, seguida inmediatamente por la runa de la risa. T. W. decidió interpretar el mensaje como una sugestión de paciencia con el premio seguro del éxito. Continuó su trabajo ritual con nuevo entusiasmo, y en menos de tres semanas se comunicaron con él los representantes de una empresa considerablemente mayor que su patrón de entonces, con una oferta del puesto de presidente y ejecutivo en jefe. El aumento de salario fue de un poco más de 50 000 dólares anuales, con un programa generoso de opción a los valores y además todos los prerrequisitos para la posición principal. T. W. aconsejaría al estudiante de magia que continuara perseverando entusiastamente. ¡Mire lo que hizo eso por él!

Ritos y encantamientos rápidos para emergencias

El practicante efectivo, bien versado en las artes antiguas, debe hallar la vida bastante libre de crisis y emergencias. Cuando están funcionando bien sus rituales para protección, prosperidad, amor y poder personal, uno parece navegar por la vida de victoria en victoria... hasta que ese viejo diablo, la rutina, se establece, y usted olvida el cómo y el porqué de su existencia encantada. Sea por rutina o porque todavía no ha desarrollado todo el poder de sus ritos, puede haber ocasiones en que el mundo parece explotar en su cara. Y cuando sucede, no hay tiempo para correr a casa hasta su altar... ¡usted requiere ayuda *inmediata*!

El poder para un ritual rápido debe provenir del trabajo que ha hecho frente a su altar en preparación para un momento de necesidad. Ilustrémoslo con los ritos para destruir el poder de su enemigo para perjudicarlo. En preparación para un instante de necesidad, practique una forma general del ritual por siete noches seguidas. Escriba en el trozo de papel que emplea para encender su incienso especial: "todos mis enemigos". Luego use esta modificación de la salmodia, mientras enciende su incienso:

Como este incienso se quema,
el poder de todos mis enemigos se disipa,
no causándome ya alarma,
sin poder hacerme daño jamás.
¡Inmune a todo para siempre,
y hágase mi voluntad!

Cómo manejar a un atacante

Entonces, cuando está en algún sitio y alguien principia a "atacarlo", tome solamente un momento para visualizar su ritual. Ordene mentalmente: "¡El poder de esta persona se disipa, *ahora*!"... y goce viendo que la situación cambia en su favor.

Larry J. estaba en un coctel donde un desconocido, obviamente borracho, manifestó de pronto desagrado hacia él. Lanzó un ataque personal de insultos violentos. Larry visualizó su "ri-

tual completo para destruir el poder con el que su enemigo intenta perjudicarlo” y ordenó firmemente en voz baja: “¡El poder de esta persona se disipa, *ahora!*” De pronto, el ebrio pareció confundido. Caminó hasta un asiento desocupado en un diván cercano, cerró los ojos y se hundió en el sueño. Larry se encogió de hombros y se reunió dichosamente a la fiesta.

Defensa contra el ataque síquico

Otro buen ritual para prepararse antes de la necesidad es la defensa contra ataque síquico. La preparación para el poder de defensa es la familiaridad completa con la sensación de poder y liberación, generado por el ritual completo contra los encantamientos, aojamientos, maldiciones y ataques síquicos de otros. Para tenerlo dispuesto para emergencias, es bueno utilizar el ritual completo durante siete noches consecutivas. Cuide también de memorizar los tres últimos versos de la salmodia de desobstrucción de la vela. Entonces, a la primera sugestión de ataque síquico, imagine el poder del ritual, y salmodie mentalmente o en voz baja:

Salamandras, céfiros fieles,
gnomos, enanos y ondinas también,
trabaja vuestro gran poder para mí,
desobstruyendo al liberarme.
¡Éxito y poder ahora para mí,
y hágase mi voluntad!

Continúe la salmodia hasta que sienta roto el poder del ataque. Parte del trabajo de Tom C. como ayudante del gerente de ventas era la revisión y aprobación de las cuentas de gastos de los vendedores. Cuando un renglón de la cuenta de gastos era exorbitante o no permitido por la política de la empresa, se acostumbraba devolver el documento al vendedor para su corrección y redevolución, pero la práctica en sí era muy rara. Cuando Jack, quien era conocido como el “mago” de la empresa, remitió una cuenta de gastos en un viaje no autorizado a una convención en una ciudad distante, fue obligación desagradable de Tom desaprobársela. Llevó la cuenta de gastos a Jack,

pero su explicación cayó en oídos beligerantes. El único recurso de Tom fue decir: "lo siento, Jack, pero tengo que actuar dentro de los procedimientos de la compañía". Luego, mientras Tom volvía a su escritorio, sintió náuseas y una serie de dolores agudos en torno a su cabeza. Las palabras "ataque síquico" parecieron resplandecer en la mente de Tom, y respondió visualizando sus ritos de protección. Tomó asiento tras su escritorio silenciosamente, empleando la salmodia de desobstrucción por casi diez minutos antes de sentir disiparse el ataque. En otros quince minutos, Jack se desplomó sobre su escritorio y fue llevado a casa en lo que llamó el médico un estado de agotamiento nervioso. Pero Tom sabe que Jack cosechó simplemente el resultado de la negatividad que sembró, y el ritual volvió contra él a sus espíritus negativos.

Cualquiera de los ritos puede ser usado para formar una reserva de poder para utilización de emergencia. Mientras practica cada uno de ellos, extraiga la parte más significativa, mientras más corta mejor, y guárdela en su memoria para ser empleada cuando requiera ayuda de emergencia. Vigile los pequeños signos de rutina y protéjase contra esa manera insidiosa de debilitar su defensa. Usted puede y debe vivir una existencia feliz, "encantada". Pero es verdad que el precio es la *vigilancia eterna*; use sus rituales protectores en cuanto se sienta bajo fuego.

Puntos del capítulo que debe recordar

1) Las radiaciones biocósmicas (o simple astrología) tienen un efecto definido sobre la regulación de sus rituales, para una efectividad máxima. Resultará útil en extremo aprender a ir con las grandes corrientes de energía, en lugar de ir contra ellas.

2) El Sol y la Luna son las fuentes mayores de energía, así que requieren la atención máxima. Puede sentir necesario ir en contra de la gran marea del Sol, pero si es así, necesita de su lado todas las corrientes menores.

3) Use el periodo creciente de la Luna para los ritos de siembra y crecimiento. Es de importancia casi igual la posición fructífera o estéril del signo zodiacal de la Luna durante sus rituales.

4) Los días y horas de las influencias planetarias proporcionan el impulso a corto plazo para ayudarlo a lanzar con éxito un rito poderoso o *forma de pensamiento*. La atención a los gobernadores planetarios en la disposición de la hora de sus rituales aumentará grandemente su factor de éxito.

5) El principio primordial de la regulación de su trabajo ritual es comprobar el horario. ¿Cuánto poder de las horas solares, lunares y planetarias tienen en su favor? ¿Debe intentarlo nuevamente cuando la ocasión sea más propicia?

6) Si la distribución del tiempo de sus ritos ha sido excelente, pero aún no hay resultados, regrese a las bases de su pirámide de mago y busque sus debilidades.

7) Cuando sus prácticas normales de arreglo no hayan ayudado, emplee una o más de las artes adivinatorias para preguntar por el “algo mejor” que debe estar buscando. Cuando un bloqueo proviene claramente de su ayuda espiritual, debe significar que hay algo mejor, planeado para usted. ¡Coopere y gane!

8) Esté dispuesto para todas las emergencias mediante la preparación anticipada. Practique los ritos clave y guarde la parte impulsora del ritual para utilización de emergencia. Cuando sienta una necesidad, puede visualizar momentáneamente el ritual completo, y emplear su poder al momento con la repetición mental de la frase o salmodia clave.

9) El precio de una “vida encantada” es la práctica y la vigilancia eterna, y el uso de ritos de emergencia para situaciones negativas súbitas.

Incremente sus poderes practicando la magia con grupos de personas

LOS COMENTARIOS de Salomón sobre la magia ceremonial dan un impulso fuerte a las ideas de poder colectivo. Su actitud básica es que cuando un maestro de las artes mágicas quiere producir un resultado poderoso o importante, es bueno tener cuando menos tres compañeros para el ritual. Comenta además que si no hay disponibles compañeros humanos, el mago debe llevar con él por lo menos un perro fiel. Pero Salomón recalca también la elección cuidadosa de los compañeros, su purificación y su obligación por juramento de secreto y fidelidad.

El potencial tremendo de un grupo de trabajo

El principio básico de todo trabajo de grupo es el factor de amplificación... ¡uno más uno es igual a algo más de dos! Y así sucede, mientras el grupo trabaje en avenencia armoniosa para lograr una serie de objetivos comunes. Sin importar su tamaño, el grupo debe tener un director firme y respetado. La carencia de dirección firme produce resultados parecidos en utilidad a la definición clásica del *elefante como un ratón que fue designado por un comité*.

El método más conveniente para el trabajo colectivo es comenzar en una forma muy lenta y deliberada, probando el poder y la compatibilidad de cada miembro potencial. Pero el poder para afectar al "mundo exterior" es bastante grande en el grupo reunido cuidadosamente, para hacer que el procedimiento de selección y formación valga la pena.

Max Gunther habla en su libro *Wall St. and Witchcraft* de su visita a un grupo que usa sus poderes combinados para influir fluctuaciones a corto plazo en los precios de valores individuales. . . con *ganancia* como resultado. Otros grupos creen firmemente que su trabajo ritual ha cambiado el resultado de diferentes elecciones municipales, estatales y federales. Pero lo más importante, desde el punto de vista individual, es que el grupo se convierte en una especie de superfamilia que se apresura a emplear sus grandes poderes para auxiliar o defender a un miembro en necesidad.

El término tradicional para un *grupo práctico de mago es: coven*. Se dice que la raíz de esta palabra es el latín *conventus*, que significa una reunión o asamblea. Pero yo prefiero la idea de la palabra inglesa *covenant*, que implica un convenio, pacto o promesa. Las promesas mutuas son ciertamente los cimientos y la estabilidad de todo trabajo colectivo. Y hay premios de amor, prosperidad, comodidad y seguridad para cada miembro. ¿No se sentiría mejor si supiera que un grupo de magos ceremoniales poderosos había prometido cuidar de *usted*?

Cómo iniciar la organización de un coven

El trabajo debe comenzar con únicamente dos personas antes que se piense en aumentarlo a un grupo mayor. El número tradicional para un *coven* es de trece; pero es mejor tardar algunos años en reunir un grupo eficiente, que ver destrozadas por la disensión y la discordia sus esperanzas de un coven eficaz. La familia es el sitio lógico para principiar... pero solamente si hay compatibilidad verdadera e intereses mutuos. Antes de iniciar juntos cualquier trabajo ritual, hay que intercambiar promesas solemnes de secreto y dedicación al bienestar del otro. Luego se crea una *forma de pensamiento* sencilla. Vayan juntos

hasta su altar, enciendan velas blancas e incienso de amor —prosperidad—. Visualicen primero la esfera protectora de luz envolviéndolos a ambos, y entonces siéntense frente a frente, tan próximos como sea cómodo. Levanten las manos con las palmas vueltas hacia las de la otra persona, y empiecen a dirigir la fuerza viviente del amor desde sus corazones, gargantas, frentes, plexos solares y manos. Como su compañero le envía la misma energía amorosa, se forma un campo de fuerza entre los dos. El poder total se crea en diez o quince minutos de compartir la energía de amor y salmodiar:

Este lazo de amor y fe construimos,
que siempre estén llenos nuestros corazones
con gozo de cada uno por el beneficio del otro,
y cada uno calme el dolor del otro.

Comprometemos nuestra fidelidad,
y para nuestro trabajo, secreto puro;
es contra todos el ataque a uno,
juramos responder al llamado de los miembros.

Sin interesar lo que nos suceda,
este juramento obliga a cada uno, porque decimos
es aceptada libremente nuestra decisión;
y hágase nuestra voluntad!

Cuando sientan que han completado el lazo, habrán creado un compromiso para toda la vida. Aunque deban separarse inmediatamente y no volver a verse jamás, el lazo de secreto y amor estará allí entre ambos. La forma simple del ritual debe servir para agregar el tercero y quizá el cuarto miembro, pero entonces se necesita mayor formalidad y más ritual.

En las etapas formativas de su trabajo de coven, la práctica colectiva de los ritos básicos, con las salmodias modificadas con los pronombres plurales (como hicimos en el trabajo del capítulo 13) añadirá mucho poder a su esfuerzo individual. Dos pueden trabajar juntos ante un altar, tan cómodamente como uno, pero cuando están implicados tres o cuatro, los miembros deben sentarse vueltos unos hacia los otros, con el altar en el centro. Así, se omite el espejo del altar para el trabajo ritual en grupo, pero la presencia de otros “seres vivientes” agrega mucho más poder que su propio reflejo.

Cuándo admitir nuevos miembros

Cuando encuentre trabajando bien su grupo de cuatro, la adición de nuevos miembros se convertirá en un paso serio. Nuevos miembros potenciales deben ser invitados a reunirse con el grupo, *después* que haya concluido el trabajo ritual regular. Cada individuo debe ser interrogado cuidadosamente por el grupo para determinar la sinceridad de propósito, la dedicación a las artes de la magia, las actitudes hacia la desnudez colectiva (si un grupo prefiere su trabajo ritual en esta forma tradicional), y si la persona es motivada meramente por la búsqueda de emociones o por algunas ideas de una orgía sexual desenfrenada. Después que los postulantes han abandonado la reunión, debe hacerse una votación secreta. ¡La decisión de aceptar a un nuevo miembro *deberá ser unánime!* Aun entonces es mejor admitir nuevos miembros sobre una base probatoria, con el acuerdo de que se efectuará una segunda votación secreta en 90 días, y si el iniciado es rechazado esa vez, deberá aceptar la decisión con gracia y retirarse, reconociendo todavía los lazos de amor y secreto creados en la primera ceremonia de iniciación. En nuestra sección final sobre rituales de coven sugeriremos un ritual de iniciación más completo.

Tipos de reuniones del coven

Las reuniones regulares del coven son llamados *ésbats*. Estos son efectuados tradicionalmente dos veces al mes en la Luna nueva y en la Luna llena, pero esto varía a menudo para ajustarse al programa y la inclinación de los individuos involucrados. El *ésbat* es una reunión de trabajo, con ritos conducidos para incrementar el poder del grupo y fomentar los proyectos de su coven. El carácter del coven puede variar en esto (de materialista que es virtualmente un club secreto de inversiones), pasando por una mayor cantidad de grupos orientados en general hacia el amor-prosperidad-progreso-éxito, hasta agrupaciones elevadas de búsqueda síquica-espiritual. En la mayor parte de los grupos el periodo inicial parece estar dedicado a mejorar la comodidad material de todos, y luego, con el sentimiento de

amplitud financiera, tiene lugar de modo natural la búsqueda espiritual y síquica más profunda.

Tradicionalmente se efectúan reuniones especiales del coven para celebrar los grandes sábats, y con frecuencia, también los sábats. Estas reuniones pueden sustituir o no al ésbat más próximo. Los sábats son los días de fiesta y celebraciones de la magia, en estos días tradicionales:

GRANDES SÁBATS		SÁBATS	
Candelaria	2 de febrero	Equinoccio de primavera	20 de marzo
Beltane	1º de mayo	Solsticio de verano	24 de junio
Las primeras hogazas de pan	1º de agosto	Equinoccio de otoño	23 de septiembre
Víspera de Todos Santos	1º de noviembre	Pascua de Navidad	21 de diciembre

Mientras que los ésbats son las reuniones de trabajo de la magia, los sábats y grandes sábats son normalmente celebraciones para gozo y renovación. Esta es la ocasión para el festín o la fiesta después que el trabajo ritual ha renovado la energía individual y colectiva. En nuestra sección final sugeriremos un ritual de sábat, pero dejaremos el planeamiento de la fiesta a su ingenio, imaginación y gusto personal.

Nombre y equipo del coven

Es una costumbre dar a su coven el nombre de una deidad antigua que parezca más de acuerdo con las metas de su grupo individual. Por ejemplo, Júpiter para poder y opulencia, Ateña para sabiduría, o Venus para amor o curación. Cada individuo debe elegir también un nombre de mago en honor de los atributos que se sienta más calificado para expresar dentro del grupo. Éstos son guardados en secreto estricto, y por lo tanto nada más son conocidos por los otros miembros.

También puede adoptarse un símbolo del coven que represente el poder y la fuerza de la deidad antigua cuyo nombre lleva. Algunos inventan una manera de darse la mano y una

contraseña secreta. Estos son adornos opcionales, obviamente; después de todo, con seguridad un máximo de trece personas deben poder reconocerse unas a otras.

Pero su coven necesita ciertamente su juego especial de materiales para el altar. El cordón de mago y el athamé del director pueden ser utilizados por él en trabajos del grupo, pero los otros accesorios del altar deben ser reservados nada más para trabajo colectivo. El grimorio del coven es el depósito de la historia de la organización y el testimonio viviente de su eficiencia creciente. El altar con candeleros, incensario, copas de tierra y agua, matacandelas, pueden tener valor especial como símbolos de amor y solidaridad colectivos. El cáliz debe ser bastante grande para que todos puedan participar de la copa común sin interrumpir una ceremonia para volver a llenarla. Los únicos artículos adicionales especiales son cuatro candeleros más para emplearlos como las atalayas simbólicas para las reuniones. Los artículos deben ser adquiridos nuevos y consagrados al trabajo de grupo en la ceremonia inicial de consagración. Se guardarán en un sitio seguro, mejor si es en la casa del director.

Durante todas las ceremonias, el director (sin importar su sexo) es llamado *maestro* (el nombre de mago). Puede haber otros funcionarios si lo desea el coven y la dirección de las reuniones podrá ser rotatoria entre los miembros más eficaces del grupo. Cuando está conduciendo el ritual una persona que no es el director regular, también deberá ser llamado *maestro*.

RITUALES DEL COVEN

Rituales básicos (para el ésbat)

Cualquiera de los rituales individuales dados en los capítulos anteriores de este libro puede ser adaptado o combinado para ajustarse a las necesidades de grupo, o usted puede desarrollar sus propios ritos para expresar más plenamente la personalidad particular del coven. Como ya he sugerido en el capítulo 13 una forma de adaptación al grupo del ritual de prosperidad, ilustraremos esto con el ritual de protección contra los encantamientos, aojamientos, maldiciones y ataques síquicos de otros.

Los materiales para el ritual son los mismos que se mencionaron para los ritos individuales del capítulo 9. Será empleado solamente el círculo de 2.75 m, pues un grupo de tres o cuatro estaría demasiado apretado dentro de la limitación de 2.13 m. Las velas atalayas son colocadas inmediatamente fuera del círculo de 2.75 m, en los puntos cardinales (este, norte, oeste, sur). Cuando todo el grupo está reunido y desnudo (o vistiendo las túnicas del coven, si las han adoptado), el ritual está dispuesto para comenzar.

Paso ritual 1: los miembros toman lugares dentro del círculo, alternando hombre y mujer hasta donde sea posible, y dejando el punto oriental para el maestro. Éste enciende las velas atalayas, empezando por el este y continuando al norte, oeste y sur, y después ocupa su sitio en el círculo. Para iniciar la creación de la esfera protectora de luz, el maestro ordena: "hágase la luz", y mientras el grupo visualiza la esfera de luz formándose en todo el círculo, salmodian juntos:

Rama, Agni, enviad la luz a nosotros.

Rama, Agni, enviad la luz poderosa a nosotros.

Arrasad las cosas que lastiman,

no dejéis que nos causen alarma.

Rama, Agni, enviad la luz que nos libere.

Paso ritual 2: el maestro camina hasta el altar, enciende las velas del altar, y toma su athamé. Saluda a las velas y el oriente, camina hasta el borde oriental del círculo de 2.75 m y principia a trazar ritualmente el círculo, moviéndose en dirección contraria a las agujas del reloj, mientras todos se unen en la salmodia a Siva (exactamente como es presentada en el capítulo 9).

Paso ritual 3: el maestro regresa al altar y pone una cucharada de sal en el cáliz de agua y la agita bien. Todos se acercan y colocan las manos arriba del cáliz, con las palmas hacia abajo, dirigiendo el poder al agua, mientras salmodian:

Sal en agua, al verterte,

ni voluntad ni propósito desconocido

esté sino de verdadero acuerdo con nosotros.

¡Y hágase nuestra voluntad!

Cuando el maestro siente que la mezcla está bien cargada, toma el cáliz y mientras sigue la salmodia, va al borde oriental del círculo y rocía el interior, procediendo nuevamente en dirección contraria al movimiento de las manecillas del reloj en torno a todo el círculo.

Paso ritual 4: el maestro vuelve al altar, deja el cáliz y enciende el incienso. Todos se unen en la invocación a los elementales del fuego:

Criaturas del fuego, esta misión os damos,
que ningún mal en nuestra presencia viva,
ni fantasma, aparición o hechizo permanezca
en este sitio, ni de noche ni de día.

¡Escuchad nuestro mandato a nosotros,
y hágase nuestra voluntad!

Paso ritual 5: el maestro toma el frasco de aceite para exorcismo y regresa a su lugar en el círculo. Se vuelve a la persona vecina a él en el sentido contrario al movimiento de las agujas del reloj, y principia a ungir cuando menos su frente, garganta y corazón (algunos grupos completarán el proceso con el plexo solar, el área genital y todos los orificios del cuerpo) con el aceite, mientras el grupo salmodia:

Y ahora esta esencia oleosa limpia
añada al aire gran poder,
atrayendo espíritus de la luz,
protegiéndonos noche y día.

¡Este encargo es propio y justo
y hágase nuestra voluntad!

Cuando la unción de la primera persona haya concluido, ésta toma el aceite y comienza a ungir a su vecino (en el sentido contrario al del movimiento de las agujas del reloj). La salmodia continúa con la unción hasta que el maestro es ungido por la última persona.

Paso ritual 6: el maestro coloca el limón en el centro del altar y lo corta en cuatro rebanadas. Después pone en cada rebanada de limón una cucharada de sal, mientras todos al unísono salmodian:

Todos los hechizos contra nosotros congrega,
debes ir a allí, porque es tu destino.

Liga a este limón para siempre
todo encantamiento contra nosotros, ése es tu sino.

¡Todo en el limón ahora vemos,
y hágase nuestra voluntad!

Todos se acercan y colocan las manos arriba del limón, con las palmas hacia abajo, para dirigir la energía mientras salmodian:

¡Desobstruido! ¡Desobstruido! Esta sal para nosotros,
quebranta la energía del ataque.

Dentro de este limón ligados,
ahora mata todos los hechizos con sal y sonido.

Al secarse en sal y aire el limón,
somos liberados de todo daño y desesperación.

¡Desobstruidos y ahora felices somos!
¡Y hágase nuestra voluntad!

Paso ritual 7: el maestro vierte una dracma (0.0039 kg) de aceite de desobstrucción en la parte superior de la vela de siete días y la enciende. Todos se unen en la salmodia:

Fuego y aceite, esfuerzaos ahora,
con gran gusto desobstruidnos y liberadnos.

Salamandras, céfiros fieles,
gnomos, enanos y ondinas también,
trabaja vuestro gran poder para nosotros,
desobstruyendo al liberarnos.

¡Éxito y poder ahora para nosotros,
y hágase nuestra voluntad!

Paso ritual 8: todos se sientan cómodamente en el suelo, y gozan de una disposición de paz, desarrollo, seguridad y amor recíproco, mientras salmodian juntos:

Espíritu de la Gran Luz Blanca,
quema nuestra noche síquica.

Déjanos sentir tu amoroso cuidado,
danos gozo y amor para compartir.

Haznos tu instrumento voluntario,
que la satisfacción sea nuestra norma.

Que nuestro desarrollo pueda ser una luz
que salve a otros de la noche.

Paso ritual 9: el maestro invita a la participación directa a los espíritus: "y ahora, espíritus buenos que estáis con nosotros, os invitamos a vuestra comunicación directa mientras permanecemos sentados expectantemente en silencio". Entonces todos permanecen en un estado receptivo relajado, sintiéndose libres para compartir cualesquier impresiones síquicas o llamar la atención a cualesquier manifestaciones de espíritus que puedan notar.

Paso ritual 10: cuando el maestro siente que el periodo de comunión con los espíritus está terminado, cierra el ritual: "damos nuestro agradecimiento amoroso a todos los espíritus y elementales que se han reunido con nosotros aquí. A los elementales, sois despedidos. Id a vuestras misiones asignadas, y cuando hayáis concluido regresad a vuestros lugares nativos de habitación, sin hacer daño a nadie en el camino. Nuestras gracias nuevamente a todos. ¡Benditos seáis!"

Cómo fueron manejados valores provechosos

Era abril; las acciones estaban vendiéndose en los 40, y la administración hablaba de llevarlas hasta 100. Durante el paso 9 del ritual del coven, una voz pareció hablar al pequeño accionista, diciendo: "vende tus acciones «S»". B. W. oyó consejo... no era idea tan mala, pues había comprado sus cien participaciones a un precio promedio de alrededor de veinte. Vendió, y después vio quebrar en mayo el gran mercado de valores. Las acciones que vendió en más de cuarenta bajaron constantemente a menos de ocho y continuaron allí por más de un año. Acredita a la voz que escuchó mediante la magia el haber salvado para él más de 3 200 dólares. Ese es un caso típico de feliz resultado del buen trabajo ritual.

Ritual especial de sábat

Como la clave del sábat es la renovación y la celebración, sugiere una adaptación de la combinación de los ritos para

aumentar el poder personal y la invocación a los espíritus de la naturaleza. Los suministros, además del equipo común del altar son: 1) aceite de poder (vea el capítulo 9); 2) una taza de agua salada; 3) el gran cáliz lleno con vino de poción de amor (vea el capítulo 9); 4) velas rojas para el altar; 5) incienso para los fenómenos síquicos, (vea el capítulo 3). Las velas atalayas son colocadas en los puntos cardinales como antes, y los miembros del grupo ocupan sus lugares dentro del círculo.

Paso ritual 1: el maestro enciende las velas atalayas caminando desde el oriente en sentido contrario al movimiento de las manecillas del reloj, y luego toma su lugar dentro del círculo, al este. Principia la ceremonia con la orden: “hágase la luz”, y el grupo visualiza la esfera de luz creciendo hasta llenar todo el círculo, mientras todos salmodian:

Rama, Agni, enviad la luz a nosotros.
Rama, Agni, enviad la luz del poder a nosotros.
Dad a nuestra aura poder,
traednos el gozo de vivir.
Rama, Agni enviad la luz que nos libere.

Paso ritual 2: el maestro camina hasta el altar, enciende las velas del altar, y toma su athamé. Con un saludo a las velas y al oriente, va a la orilla oriental del círculo de 2.75 m y empieza a trazarlo ritualmente, caminando en dirección contraria al movimiento de las agujas del reloj, mientras todos se unen en la salmodia a Siva (precisamente como fue presentada en el capítulo 9).

Paso ritual 3: el maestro vuelve al altar, deja el athamé y toma la taza de agua salada. Con un saludo al este, va hasta el borde oriental del círculo y comienza a rociar el agua salada, caminando en dirección contraria al movimiento de las manecillas del reloj, mientras todos salmodian:

Sal en agua, al verterte,
ni voluntad ni propósito desconocido
estén sino de verdadero acuerdo con nosotros.
¡Y hágase nuestra voluntad!

Paso ritual 4: el maestro regresa al altar, deja la taza y enciende el incienso. Todos se unen en la invocación a los elementales del fuego:

Criaturas de fuego, esta misión os damos,
un grupo de poder seremos.
Nuestra palabra de poder todo ligará.
Todos los pensamientos hacia nosotros los más amables serán.
¡Nuestra palabra dirigida a vosotros escuchad!
¡Y hágase nuestra voluntad!

Paso ritual 5: el maestro toma el frasco de aceite de poder y regresa a su lugar en el círculo. Comienza con la persona vecina a él (en dirección contraria al movimiento de las agujas del reloj), ungiendo su frente, garganta, corazón, plexo solar, área genital, y los orificios del cuerpo, mientras el grupo salmodia:

Y ahora esta esencia oleosa limpia
atrae del aire gran poder.
Permaneced con nosotros, espíritus de poder,
una fuerte influencia seremos.
¡Este encargo propio y justo es,
y hágase nuestra voluntad!

La unción continúa alrededor del círculo, con cada uno ungiendo a la persona siguiente, hasta que el maestro es ungido por la última.

Paso ritual 6: todos alzan las manos con las palmas hacia adelante, para enfocar la energía al centro del círculo (éste se encuentra ocupado normalmente por el altar). La energía de la *forma de pensamiento* es dirigida desde la frente, garganta, corazón y manos de cada miembro, mientras cantan:

Hecha por nosotros, forma de poder,
llena de energía vital,
extiéndete y crece para que puedas ser
bastante brillante para que todos te puedan ver.
Extiende en todas direcciones nuestro poder,
que quienquiera a quien toques esté de nuestra parte.
Fama, aceptación, abrid las puertas.
ganamos juntos más y más.

A todas las criaturas les gusta tenernos cerca,
viejos enemigos ahora nos llaman queridos.
¡Victoria brillante todos ved,
y hágase nuestra voluntad !

Paso ritual 7: todos se sientan cómodamente en el suelo y entran a una disposición de gozo y paz. El maestro toma el cáliz y dirige la invocación a los espíritus de la naturaleza, pero todos deben unirse en la salmodia:

Gentecilla de todas partes,
deseamos compartir vuestra diversión y amor.
Escuchad nuestro llamado, Gronkydoddles,
duendes, venid uno y todos.
Gob, caudillo de gnomos y enanos,
venid y compartid vuestro humor jocosos.
Céfiro del aire, Paralda,
acariciadnos mientras nuestra piel está desnuda.
Guiadas por Djin, salamandras,
podéis jugar en las llamas de la vela.
Espíritus de todas clases de la naturaleza,
en amistad retocemos ahora.
Hijos de amor para vosotros seremos,
nuestra disposición es alegre, como podéis ver.
Y siempre, mientras cantáis y jugáis,
sentimos disiparse nuestros problemas.
Vuestra risa, amor y diversión llega,
y a sentirnos como vosotros nos ayuda.

Después de cada conclusión del canto, el maestro brinda al altar con el cáliz, bebe un trago y lo pasa al miembro siguiente (siempre en dirección contraria al movimiento de las agujas del reloj). Cada uno brinda y bebe. Cuando la copa regresa al maestro, comienzan la salmodia nuevamente.

Después de utilizar la salmodia tres veces o más, el maestro invita a la participación directa de los espíritus: "Ahora, espíritus buenos que estáis con nosotros, os invitamos a vuestra comunicación directa mientras permanecemos sentados expectantemente en silencio". Todos permanecen entonces en un estado calmado, receptivo, sintiéndose libres para entrar en trance, compartir cualesquier impresiones síquicas, o llamar la atención a cualesquier manifestaciones de espíritus que puedan notar.

Paso ritual 8: cuando el maestro siente que el periodo de comunicación con los espíritus está completo (en ocasiones tiene que actuar como un moderador para los espíritus que hablan a través de los miembros, si él mismo no está en trance), cierra el ritual: “damos nuestro agradecimiento amoroso a todos los espíritus y elementales que se han reunido con nosotros aquí. A los elementales, sois despedidos. Id a vuestras misiones asignadas, y cuando hayáis concluido, regresad a vuestros lugares nativos de habitación, sin hacer daño a nadie en el camino. Nuestro agradecimiento nuevamente a todos ¡Benditos seáis!” Ahora el trabajo ritual está completo y el grupo pasa a la fiesta dispuesta con anticipación. El que se vistan ropas o no en la fiesta es cosa de gusto individual en cada coven.

Durante la parte de comunión con los espíritus en uno de estos rituales, seis individuos diferentes entraron al estado de tronos y trajeron mucho auxilio y consejo útiles a los otros. Un miembro recibió una sugestión para arreglar un problema de relaciones humanas que había sido origen de gran agitación dentro de su familia por muchos años. ¡Y como sucede a menudo con los consejos de espíritus, funcionó felizmente! Así fueron traídos paz y contento a una familia antes infeliz.

Cómo permitir el trance con seguridad en un ésbat o sábat

Cuando está trabajando con un grupo de magos ceremoniales bien desarrollados, el trance es tanto deseable como seguro. Dado que su director es hábil en las técnicas de exorcismo, no puede haber peligro. La atmósfera síquica de la reunión de un buen coven es tal, que ningún espíritu (excepto los elevadamente evolucionados) puede aproximarse a usted.

El secreto está en notar cuando una entidad espiritual le ofrece pensar “dentro de su cabeza”. Permita que los procesos pensantes del espíritu lo informen de la naturaleza, deje que los pensamientos del espíritu principien a ser expresados a través de las cuerdas vocales de usted. No se preocupe respecto a si es usted o el espíritu quien habla. A medida que mejore el contacto, estará involucrado en el proceso menos de usted y más del espíritu. Algunas personas son controladas muy completamente por el espíritu que habla, o incluso son hechas dan-

zar por todo el salón, mientras otras entregan nada más el aparato parlante.

Yo me resistí al trance por un número de años. Luego, en una sesión a media noche, un día de acción de gracias, el grupo me provocó literalmente a prestar mi cuerpo al profesor Reinhardt. Muchos que han trabajado después con el profesor atestiguarán el auxilio que les ha traído, pero la ayuda y guía personal para mí son suficientes para convencerme de que todo vale la pena; o con las palabras de un antiguo comercial de televisión: "pruébelo, le agradará".

Ceremonia de iniciación de miembros nuevos

Cuando su grupo de cuatro o más ha convenido respecto a la aceptabilidad y deseabilidad de un solicitante, debe ser conducido un ritual de iniciación. El mejor método es invitar al postulante a un ésbat regular, e incluir la iniciación como parte de los ritos normales. El postulante toma su lugar en el círculo con los otros miembros como lo indique el maestro. El ritual de la noche comienza como siempre con la participación del postulante. En la muestra de ritual de ésbat en este capítulo, la ceremonia de iniciación será insertada entre los pasos rituales 7 y 8. Llamaremos a estos: pasos rituales 7 A, etcétera.

Paso ritual 7 A: el maestro anuncia: "tenemos dentro de nuestro círculo a (nombre del postulante), quien ha pedido ser admitido como miembro de este coven, y ha recibido la aprobación de todos los miembros. (Nombre del postulante, o nombre del mago), ¿aún deseas formal y sinceramente la afiliación, con todos sus deberes y privilegios?"

El postulante responde en voz alta. En el caso extraño de que la contestación sea negativa, el maestro advierte: "sabe que estás obligado para siempre al secreto absoluto concerniente a este grupo y a todo lo que has visto aquí, bajo pena del castigo más horrible. Ahora abandona este lugar con nuestras bendiciones y no pienses más en él". Entonces el postulante es acompañado hasta fuera del recinto (después de habersele permitido vestirse), y los ritos deben comenzar nuevamente desde el paso 1.

Si la respuesta del postulante es positiva, el ritual continúa con él:

Paso ritual 7 B: el maestro toma del altar el cáliz de vino de poción de amor, brinda por el postulante y luego bebe. Entonces entrega el cáliz al postulante, diciendo: "comparte ahora con nosotros esta copa de amor". El postulante acepta el cáliz, brinda por el maestro, y bebe. Después, el cáliz debe pasar a cada miembro, siguiendo al sentido opuesto al movimiento de las manecillas del reloj. Cada uno brinda con el postulante, bebe y luego lo pasa al siguiente. Cuando el cáliz es devuelto al maestro, todos elevan sus manos con las palmas vueltas al centro del círculo y salmodian:

Este lazo de amor y fe construimos,
que siempre estén llenos nuestros corazones
con gozo de cada uno por el beneficio del otro,
y cada uno calme el dolor del otro.
Y comprometemos nuestra fidelidad.
Y para nuestro trabajo, secreto puro.
Es contra todos el ataque a uno,
juramos responder al llamado de los miembros.
¡Sin interesar lo que nos suceda,
este juramento obliga a cada uno porque decimos,
es aceptada libremente nuestra decisión,
y hágase nuestra voluntad!

Después de cada terminación de la salmodia, el cáliz es paseado nuevamente hasta que son completadas tres salmodias.

Paso ritual 7 C: el maestro saluda al nuevo miembro: "bienvenido, buen amigo, ahora somos uno. Nuestras esperanzas y sueños están entrelazados para siempre". Luego, el maestro lo saluda con un beso o un apretón de manos, seguido en igual forma por cada miembro del grupo. Después todos regresan a sus lugares en el círculo, y el ritual continúa con el paso 8.

Algunos covens son un poco más materiales en su saludo a un nuevo miembro, pero eso es cosa puramente de gusto del grupo.

Invitación al trabajo con un coven astral

¿Cómo encuentro un coven? En particular si vive en una área poblada escasamente, puede sentir que la discusión anterior del

trabajo en grupo es interesante pero no útil, porque no tiene nadie con quién trabajar. ¡Siempre ha ocurrido así! Pero los magos innovadores tienen formas de esquivar cualquier problema. Parte de nuestro programa de investigación de magia en el laboratorio de P. E. S. en Los Ángeles incluyó el establecimiento de un coven astral con participación de miembros no únicamente de los Estados Unidos, sino también de Inglaterra, Canadá, África y Sudamérica. Por supuesto, las disciplinas del capítulo 14 se hacen importantes en particular para esta forma de trabajo colectivo, pero es excepcionalmente satisfactorio para muchos.

Si *usted* quiere participar en nuestro coven astral, o nada más compartir sus comentarios y resultados del trabajo de este libro, escríbame por favor: Al G. Manning, c/o E.S.P. Laboratory, 7559 Santa Mónica Blvd., Los Angeles, California 90046.

¡Bendito sea!

Puntos del capítulo que debe recordar

1) La razón para el trabajo colectivo es la amplificación del poder que puede generar. Cuando se unen las mentes en una causa común, uno más uno es igual a más de dos.

2) El nombre tradicional para un grupo de trabajo de magos es *coven*. Un coven normal no incluye a más de 13 miembros... más serían rígidos, y no cabrían dentro del círculo ritual.

3) Un director firme y efectivo es la clave de un coven. Sin liderazgo firme el grupo produce solamente caos, no resultados.

4) Los convenios del coven son: secreto, fidelidad, amor y ayuda mutua. Es en verdad un consuelo saber que un grupo de magos poderosos se ha comprometido a cuidar los intereses de *usted*.

5) Los dos, tres o cuatro primeros magos pueden crear juntos la *forma de pensamiento* que ligue al grupo. Deben añadirse nuevos miembros por la ceremonia de iniciación, únicamente después de la aceptación unánime del grupo.

6) Las reuniones regulares de trabajo son llamadas *ésbats*. Las fiestas mayores de magos son celebradas con un ritual especial. Los sábats o días de fiesta de magos son dados en el texto bajo el título de tipos de reuniones del coven.

7) Debe considerarse la ciencia mitológica y astrológica al escoger el nombre de su coven y los de los individuos. La asociación debe tener su símbolo y su equipo de altar, separados de los de cualquier miembro individual.

8) El ésbat, el sábat y los ritos de iniciación dados aquí son muestras. A partir de ellos podrá adaptar y crear otros rituales para expresar la personalidad individual del grupo y trabajar en favor de sus objetivos.

9) Está invitado a compartir conmigo sus experiencias y resultados, e inquirir respecto a unirse al coven astral del laboratorio de P.E.S. Puede escribirme a la dirección dada al final del texto del capítulo.

¡Bendito sea!

ESTA EDICIÓN DE 12 000 EJEMPLARES SE TERMINÓ
DE IMPRIMIR EL 4 DE ABRIL DE 1991 EN LOS
TALLERES GRAFO MAGNA, S.A. DE C.V.
CENTENO 580-B, COL. GRANJAS MÉXICO
08400, MÉXICO, D.F.